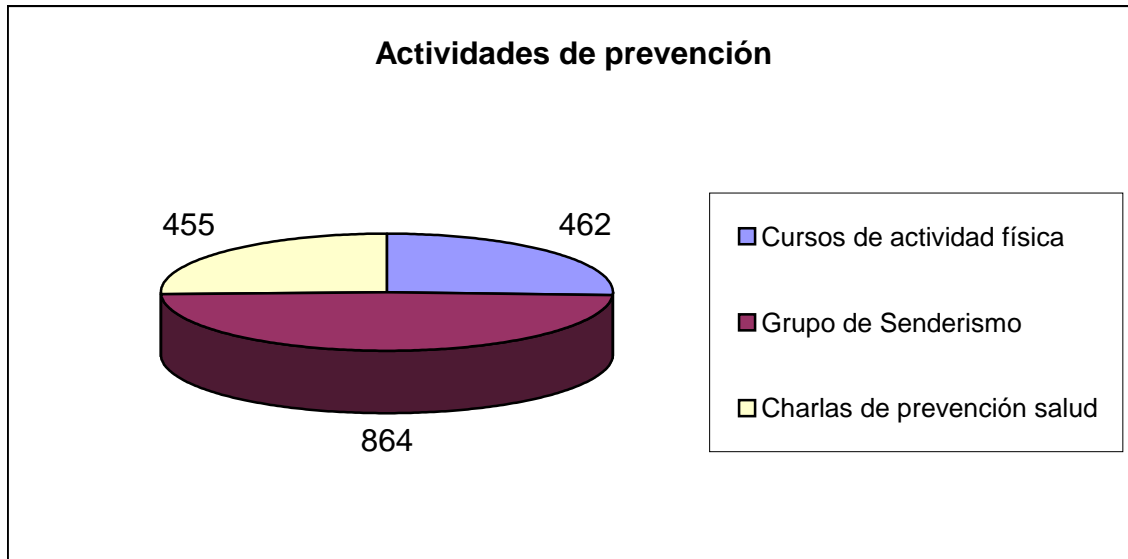


DATOS CONCEJALÍA DE MAYORES 2014

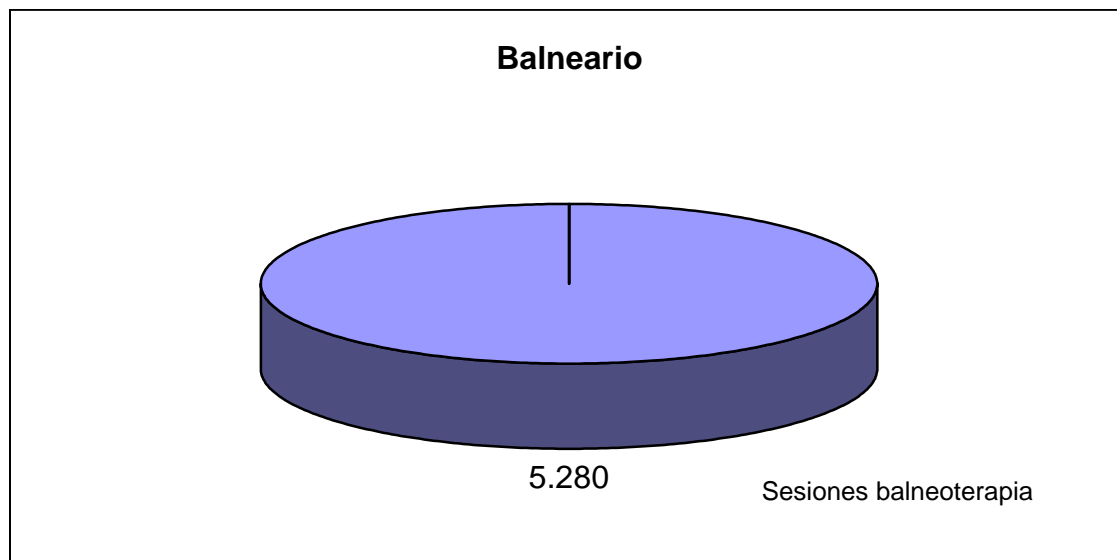
Actividades de prevención

	Participantes 2014
Cursos de actividad física	462
Grupo de Senderismo	864
Charlas de prevención salud	455



Balneario

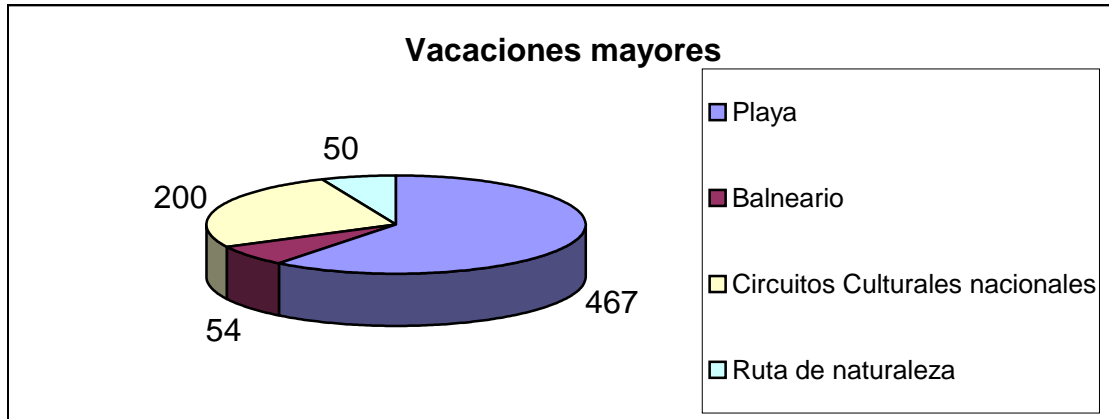
	Participantes 2014
Sesiones balneoterapia (gratuitas)	5.280



Vacaciones de mayores

**Participantes
2014**

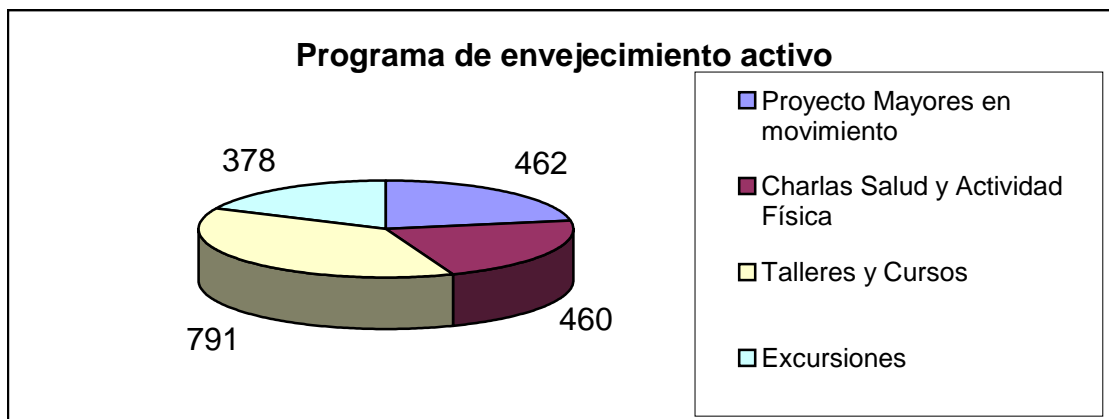
Playa	467
Balneario	54
Circuitos Culturales nacionales	200
Ruta de naturaleza	50



Programa de envejecimiento activo

**Participantes
2014**

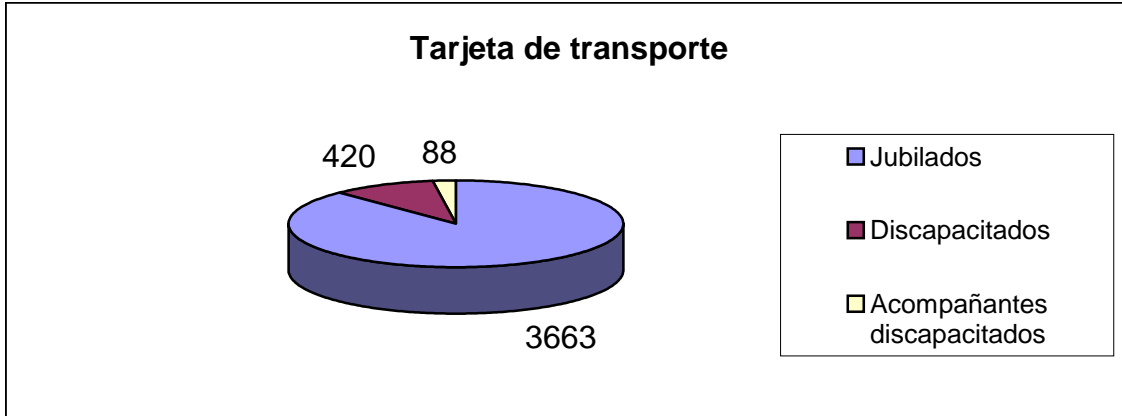
Proyecto Mayores en movimiento	462
Charlas Salud y Actividad Física	460
Talleres y Cursos	791
Excursiones	378



Tarjeta de Transporte

**Participantes
2014**

Jubilados	3663
Discapacitados	420
Acompañantes discapacitados	88



<u>Actividades de prevención</u>	1781
<u>Balneario</u>	5.280
<u>Vacaciones de mayores</u>	771
<u>Programa de envejecimiento activo</u>	2091
<u>Tarjeta de Transporte</u>	4171
Total	14.094

DATOS ACTIVIDADES 2014 CENTRO JOSÉ LUIS SAMPEDRO

	2013 SEGÚN EL	2014 SEGÚN
PROYECTO MAYORES EN MOVIMIENTO	315	283
CHARLAS SALUD/ACTIVIDADE FÍSICA	455	525 Media De 87,5 personas
TALLERES Y CURSOS	602	269
SALIDAS CULTURALES	120	125
EXCURSIONES	650	
BAILE	970	Media de 250 personas por sesión
PODOLOGÍA	1.600	2.038
PELUQUERÍA	880	968
FORMACIÓN VOLUNTARIADO	20	15
FORMACIÓN JUNTA DE PARTICIPACIÓN		11
PROYECTO ÁBRETE CAMINO		11
JUEGOS DE MESA		Media 80 personas/ día
BILLAR		Media 24 personas / día
ACTIVIDADES LÚDICO- FESTIVAS		700

