

Centro CAID Parla

Resultado obtenido de la explotación de los datos en la aplicación RAD
AGENCIA ANTIDROGA - Servicio de Evaluación e Investigación. Mayo 2015

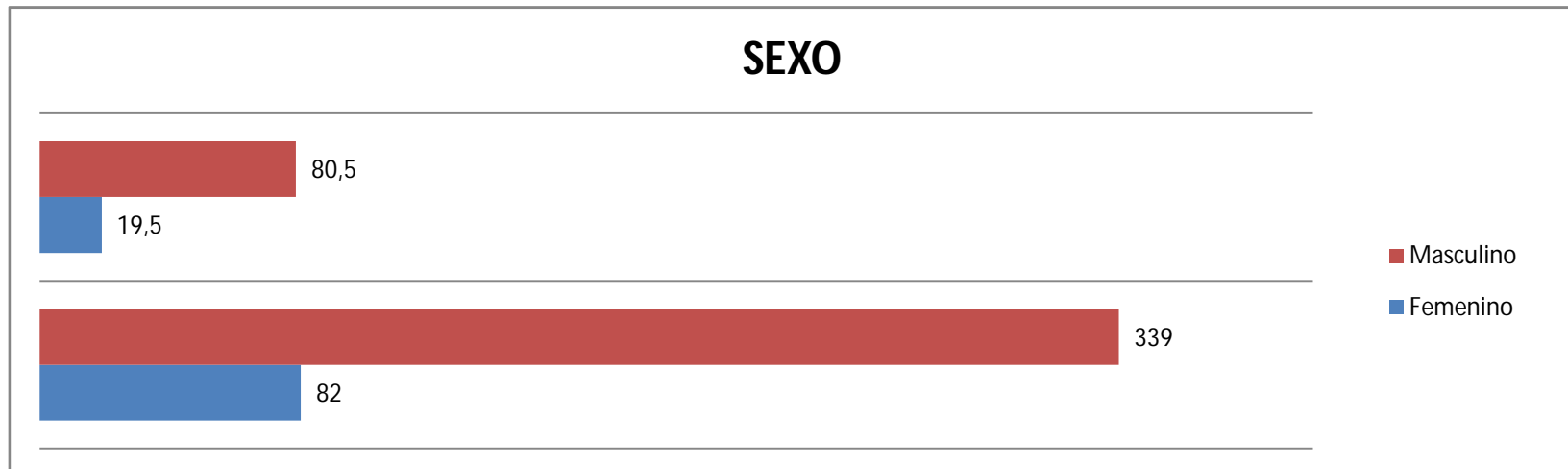
Año 2014

DATOS GLOBALES

	Datos
TOTAL SUJETOS	421
SUJETOS QUE INICIAN UN TRATAMIENTO EN EL AÑO 2014	189

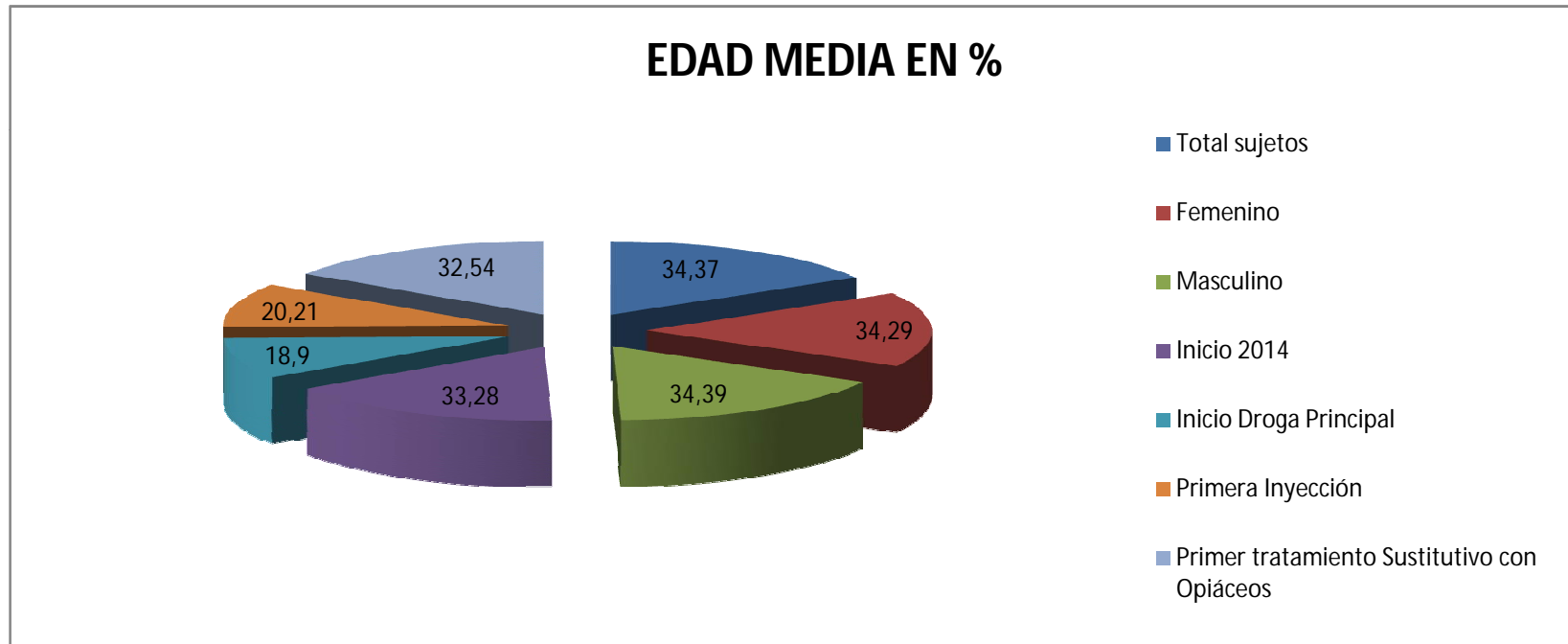
SEXO

	Datos	Porcentajes
Femenino	82	19,5
Masculino	339	80,5
TOTAL	421	100

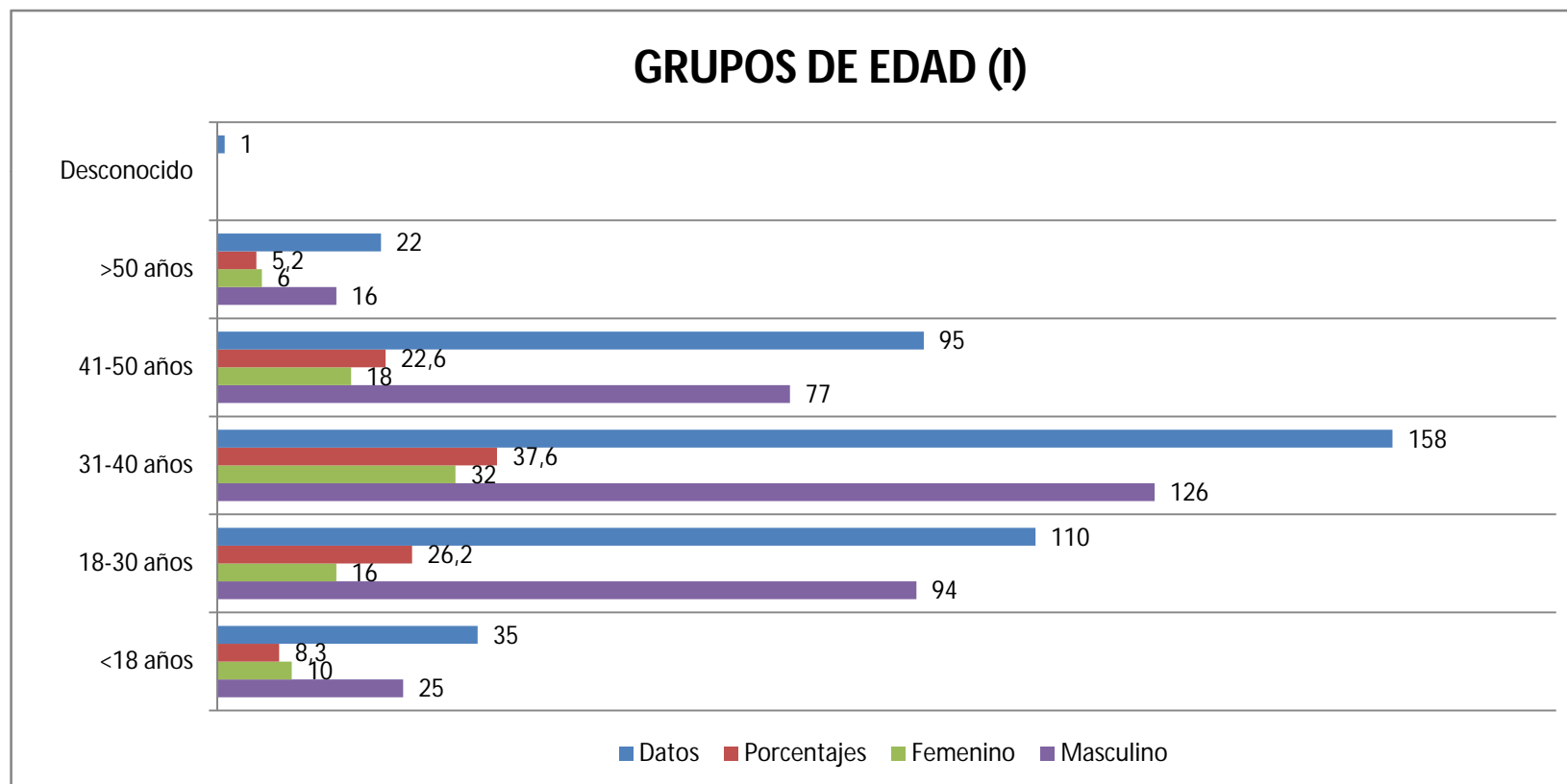


EDAD MEDIA	Porcentajes
------------	-------------

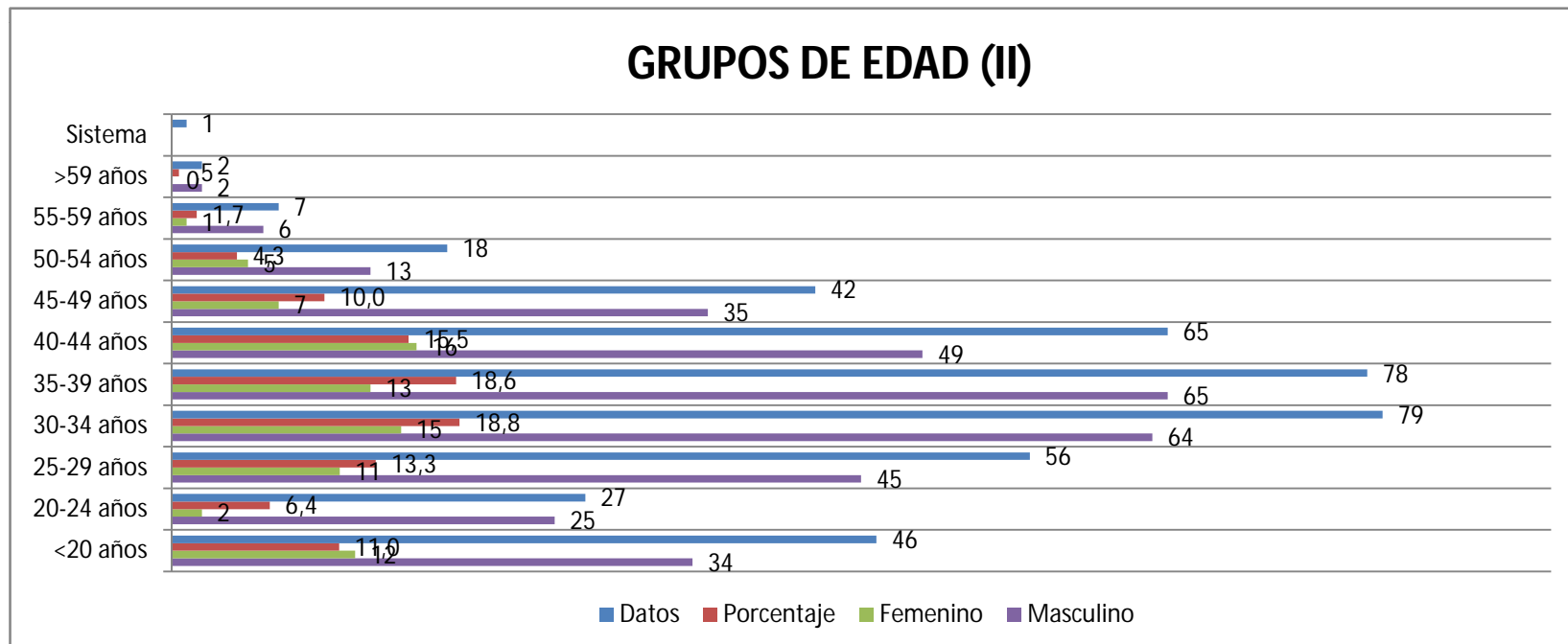
Total sujetos	34,37 años
Femenino	34,29 años
Masculino	34,39 años
Inicio 2014	33,28 años
Inicio Droga Principal	18,9 años
Primera Inyección	20,21 años
Primer tratamiento Sustitutivo con Opiáceos	32,54 años



GRUPOS DE EDAD (I)		Datos	Porcentajes	Femenino	Masculino
<18 años		35	8,3	10	25
18-30 años		110	26,2	16	94
31-40 años		158	37,6	32	126
41-50 años		95	22,6	18	77
>50 años		22	5,2	6	16
TOTAL		420	100	82	338
Desconocido		1			
TOTAL		421			

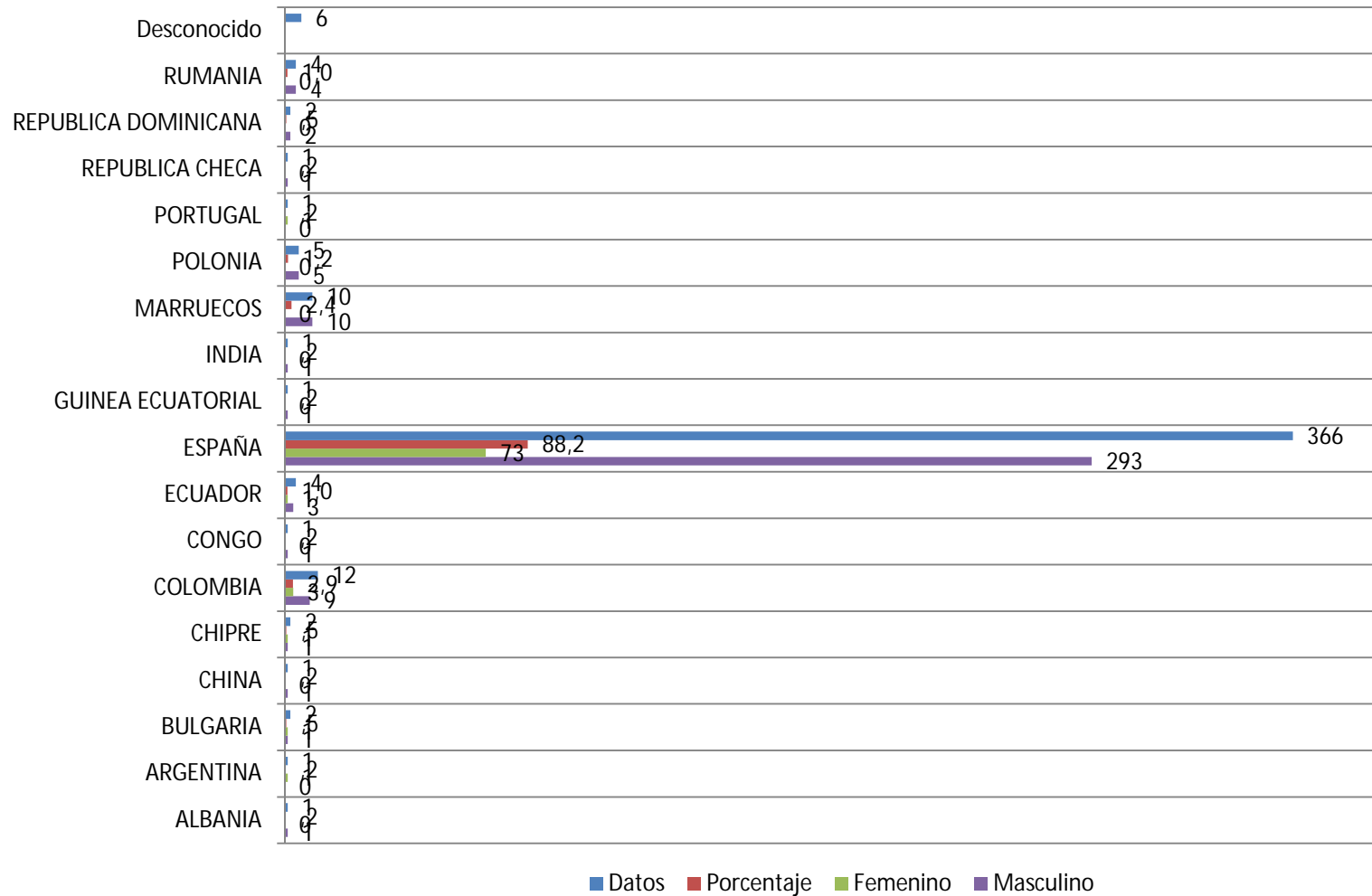


GRUPOS DE EDAD (II)		Datos	Porcentajes	Femenino	Masculino
<20 años		46	11,0	12	34
20-24 años		27	6,4	2	25
25-29 años		56	13,3	11	45
30-34 años		79	18,8	15	64
35-39 años		78	18,6	13	65
40-44 años		65	15,5	16	49
45-49 años		42	10,0	7	35
50-54 años		18	4,3	5	13
55-59 años		7	1,7	1	6
>59 años		2	,5	0	2
TOTAL		420	100	82	338
Sistema		1			
TOTAL		421			



NACIONALIDAD	Datos	Porcentajes	Femenino	Masculino
ALBANIA	1	,2	0	1
ARGENTINA	1	,2	1	0
BULGARIA	2	,5	1	1
CHINA	1	,2	0	1
CHIPRE	2	,5	1	1
COLOMBIA	12	2,9	3	9
CONGO	1	,2	0	1
ECUADOR	4	1,0	1	3
ESPAÑA	366	88,2	73	293
GUINEA ECUATORIAL	1	,2	0	1
INDIA	1	,2	0	1
MARRUECOS	10	2,4	0	10
POLONIA	5	1,2	0	5
PORTUGAL	1	,2	1	0
REPUBLICA CHECA	1	,2	0	1
REPUBLICA DOMINICANA	2	,5	0	2
RUMANIA	4	1,0	0	4
TOTAL	415	100	81	334
Desconocido	6			
TOTAL	421			

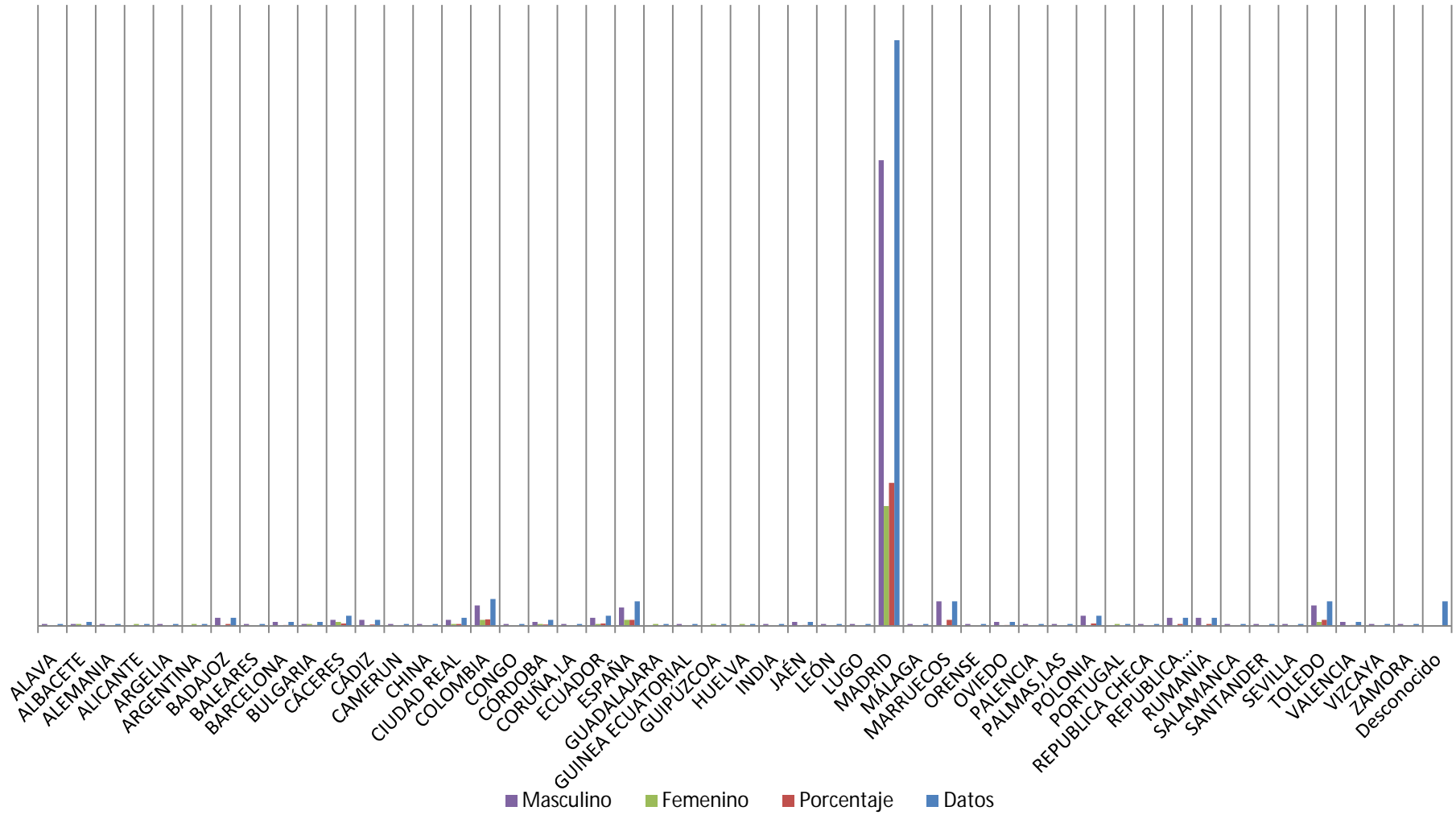
NACIONALIDAD



PROVINCIA / PAÍS DE NACIMIENTO	Datos	Porcentajes	Femenino	Masculino
ALAVA	1	,2	0	1
ALBACETE	2	,5	1	1
ALEMANIA	1	,2	0	1
ALICANTE	1	,2	1	0
ARGELIA	1	,2	0	1
ARGENTINA	1	,2	1	0
BADAJOS	4	1,0	0	4
BALEARES	1	,2	0	1
BARCELONA	2	,5	0	2
BULGARIA	2	,5	1	1
CÁCERES	5	1,2	2	3
CÁDIZ	3	,7	0	3
CAMERUN	1	,2	0	1
CHINA	1	,2	0	1
CIUDAD REAL	4	1,0	1	3
COLOMBIA	13	3,2	3	10
CONGO	1	,2	0	1
CÓRDOBA	3	,7	1	2
CORUÑA,LA	1	,2	0	1
ECUADOR	5	1,2	1	4
ESPAÑA	12	2,9	3	9
GUADALAJARA	1	,2	1	0
GUINEA ECUATORIAL	1	,2	0	1
GUIPÚZCOA	1	,2	1	0
HUELVA	1	,2	1	0
INDIA	1	,2	0	1
JAÉN	2	,5	0	2
LEÓN	1	,2	0	1
LUGO	1	,2	0	1
MADRID	283	69,2	58	225
MÁLAGA	1	,2	0	1
MARRUECOS	12	2,9	0	12
ORENSE	1	,2	0	1
OVIEDO	2	,5	0	2

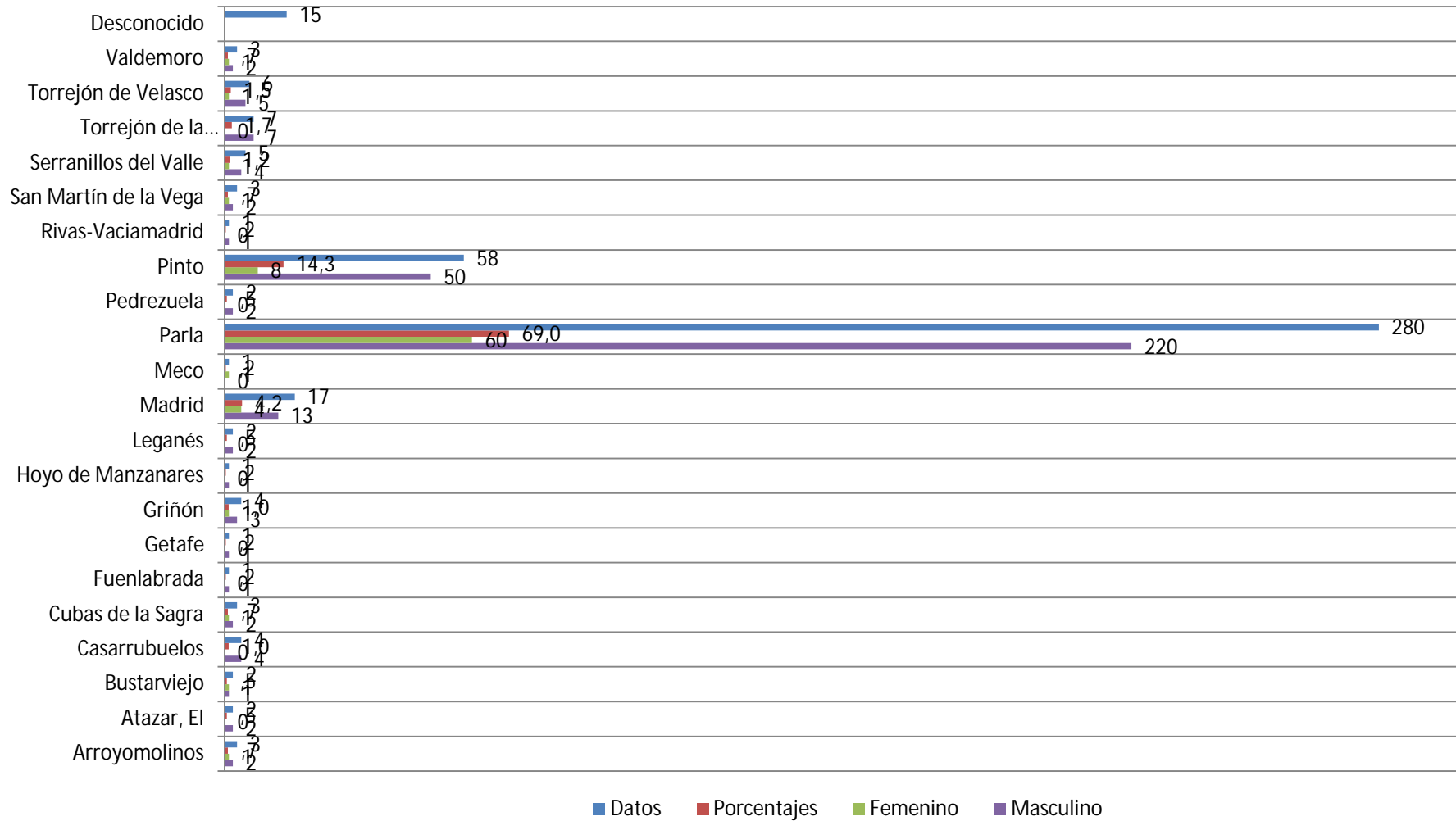
PALENCIA	1	,2	0	1
PALMAS,LAS	1	,2	0	1
POLONIA	5	1,2	0	5
PORTUGAL	1	,2	1	0
REPUBLICA CHECA	1	,2	0	1
REPUBLICA DOMINICANA	4	1,0	0	4
RUMANIA	4	1,0	0	4
SALAMANCA	1	,2	0	1
SANTANDER	1	,2	0	1
SEVILLA	1	,2	0	1
TOLEDO	12	2,9	2	10
VALENCIA	2	,5	0	2
VIZCAYA	1	,2	0	1
ZAMORA	1	,2	0	1
TOTAL	409	100	79	330
Desconocido	12			
TOTAL	421			

PROVINCIA / PAÍS DE NACIMIENTO

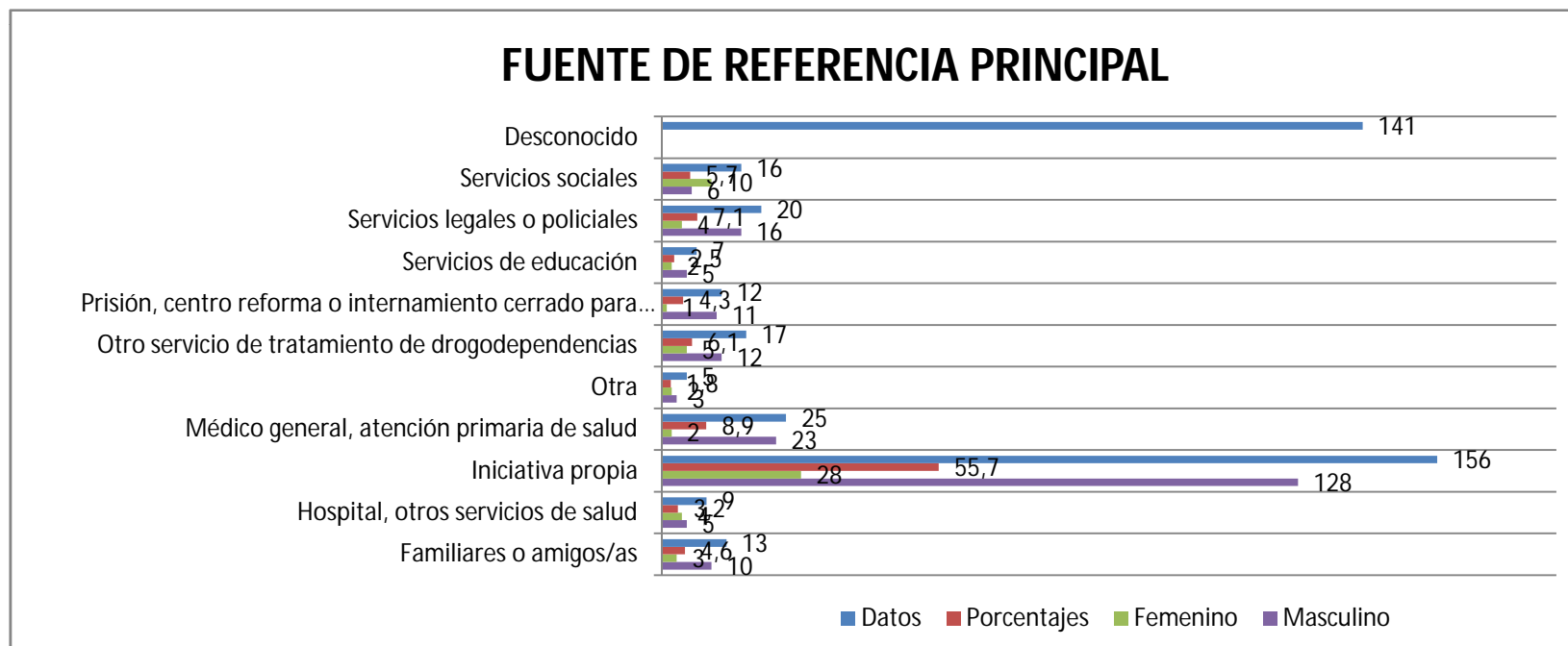


MUNICIPIO DE RESIDENCIA	Datos	Porcentajes	Femenino	Masculino
Arroyomolinos	3	,7	1	2
Atazar, El	2	,5	0	2
Bustarviejo	2	,5	1	1
Casarrubuelos	4	1,0	0	4
Cubas de la Sagra	3	,7	1	2
Fuenlabrada	1	,2	0	1
Getafe	1	,2	0	1
Griñón	4	1,0	1	3
Hoyo de Manzanares	1	,2	0	1
Leganés	2	,5	0	2
Madrid	17	4,2	4	13
Meco	1	,2	1	0
Parla	280	69,0	60	220
Pedrezuela	2	,5	0	2
Pinto	58	14,3	8	50
Rivas-Vaciamadrid	1	,2	0	1
San Martín de la Vega	3	,7	1	2
Serranillos del Valle	5	1,2	1	4
Torrejón de la Calzada	7	1,7	0	7
Torrejón de Velasco	6	1,5	1	5
Valdemoro	3	,7	1	2
TOTAL	406	100	81	325
Desconocido	15			
TOTAL	421			

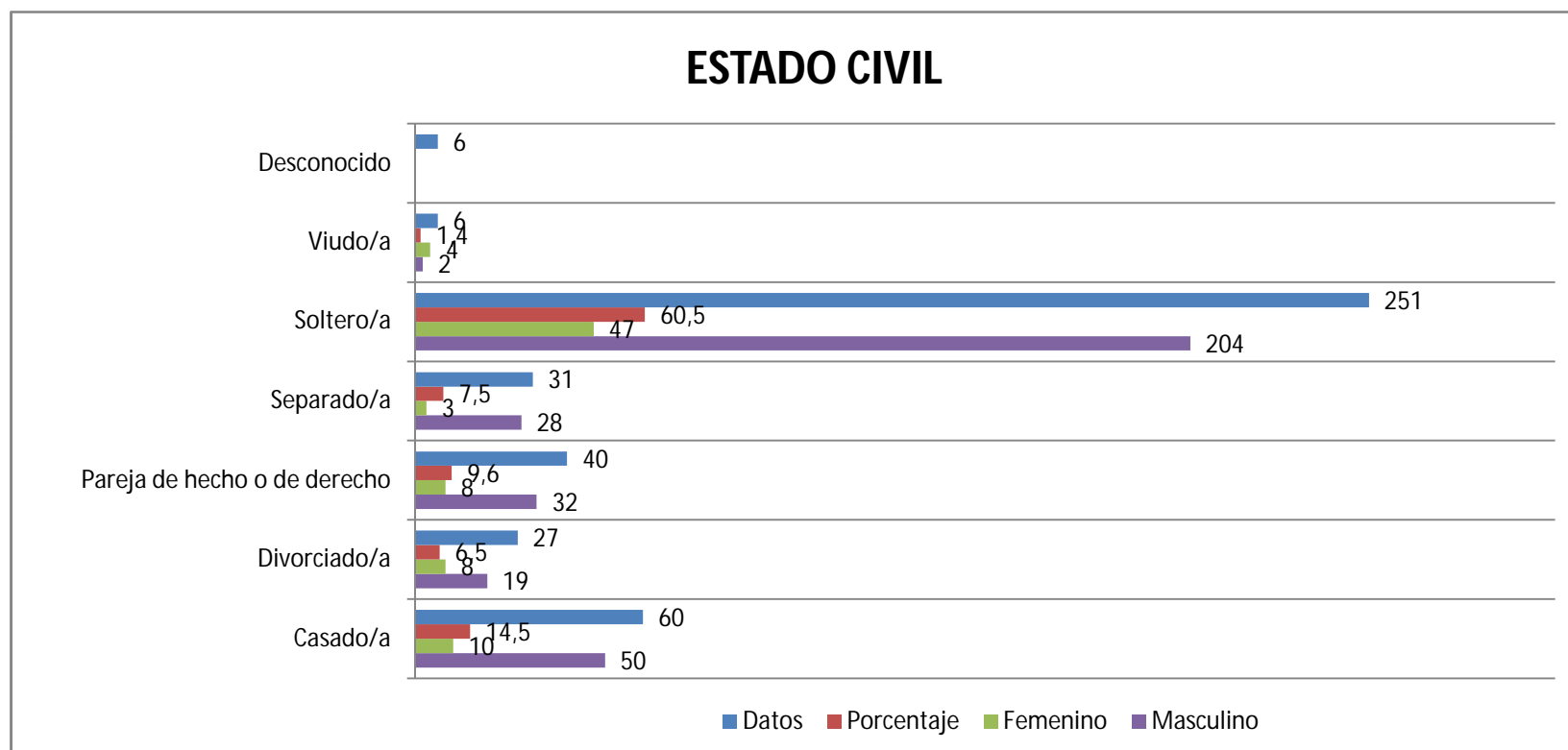
MUNICIPIO DE RESIDENCIA



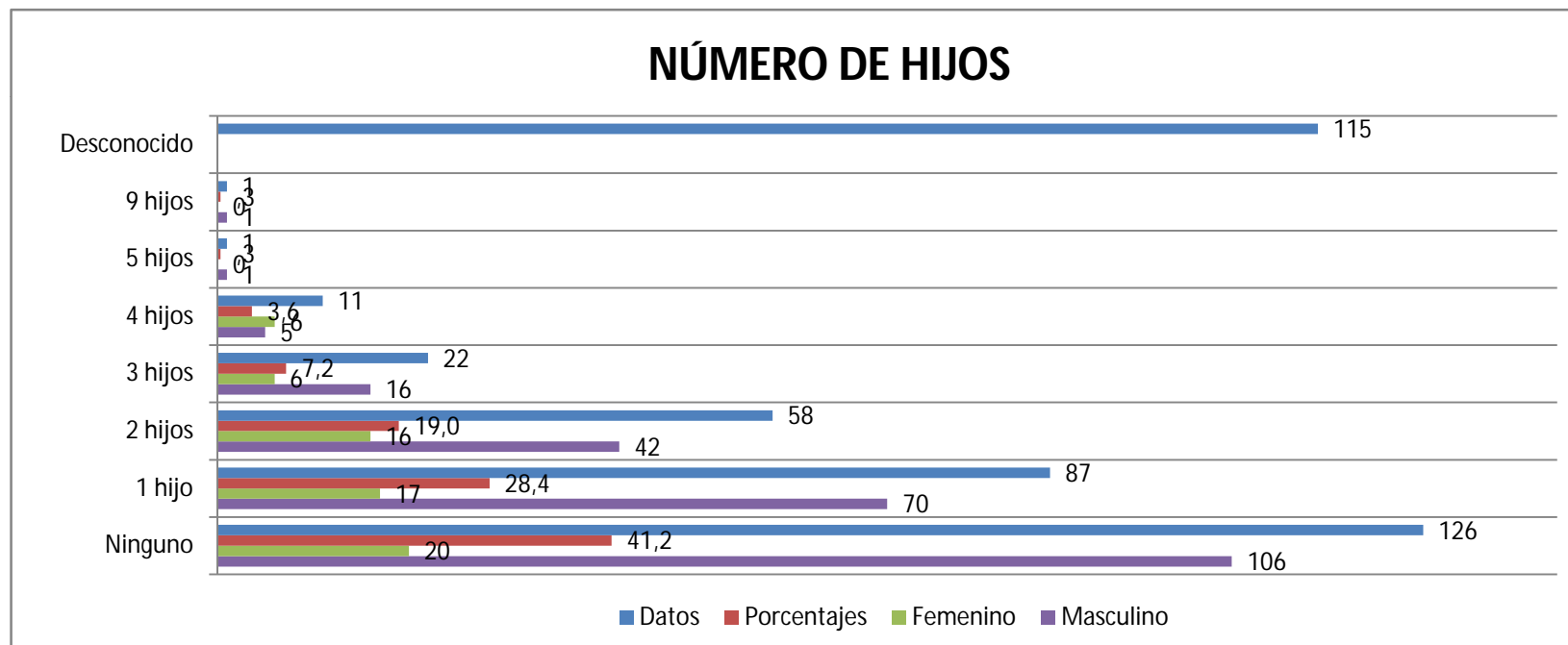
FUENTE DE REFERENCIA PRINCIPAL	Datos	Porcentajes	Femenino	Masculino
Familiares o amigos/as	13	4,6	3	10
Hospital, otros servicios de salud	9	3,2	4	5
Iniciativa propia	156	55,7	28	128
Médico general, atención primaria de salud	25	8,9	2	23
Otra	5	1,8	2	3
Otro servicio de tratamiento de drogodependencias	17	6,1	5	12
Prisión, centro reforma o internamiento cerrado para menores	12	4,3	1	11
Servicios de educación	7	2,5	2	5
Servicios legales o policiales	20	7,1	4	16
Servicios sociales	16	5,7	10	6
TOTAL	280	100	61	219
Desconocido	141			
TOTAL	421			



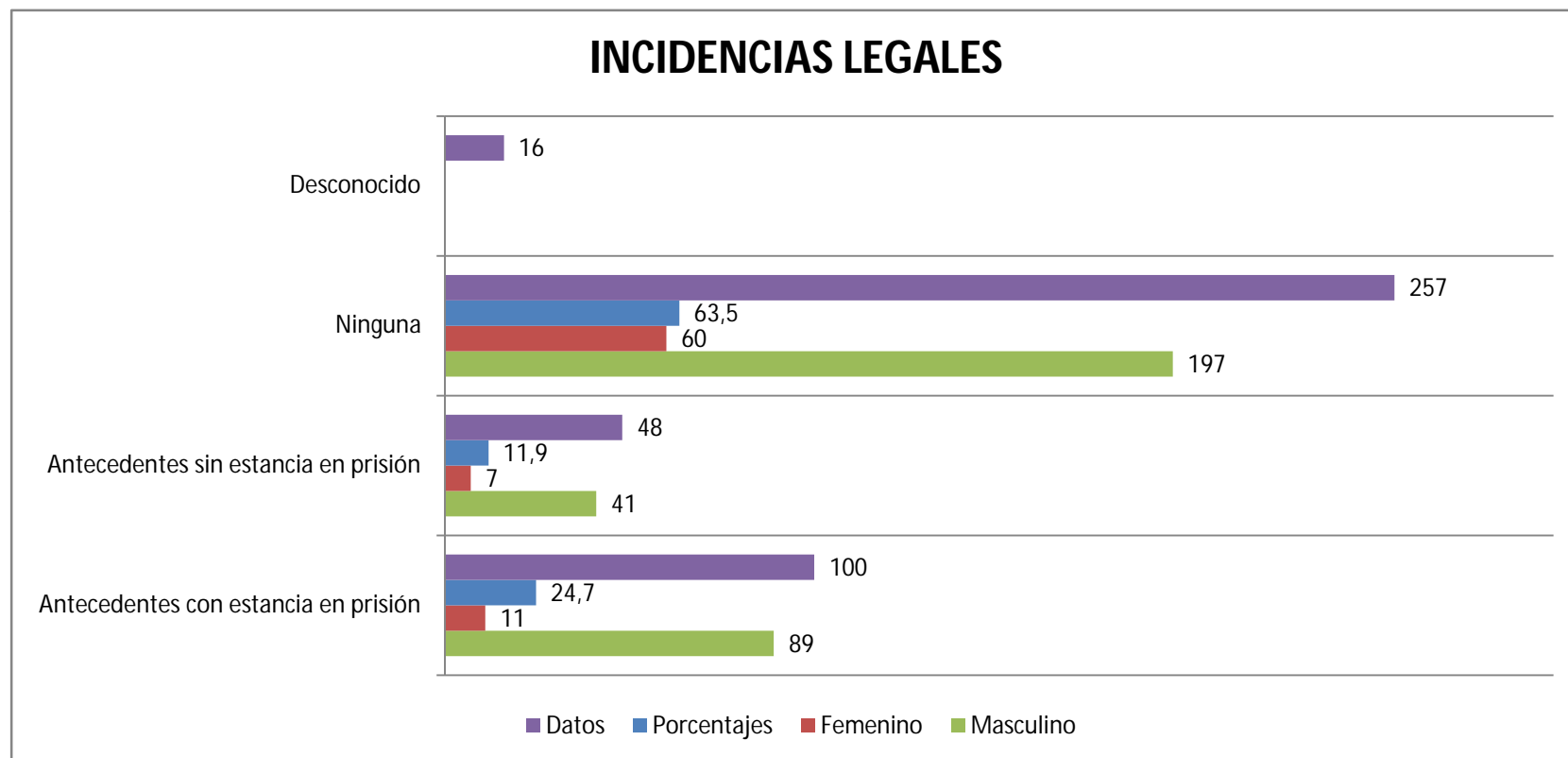
ESTADO CIVIL	Datos	Porcentajes	Femenino	Masculino
Casado/a	60	14,5	10	50
Divorciado/a	27	6,5	8	19
Pareja de hecho o de derecho	40	9,6	8	32
Separado/a	31	7,5	3	28
Soltero/a	251	60,5	47	204
Viudo/a	6	1,4	4	2
TOTAL	415	100	80	335
Desconocido	6			
TOTAL	421			



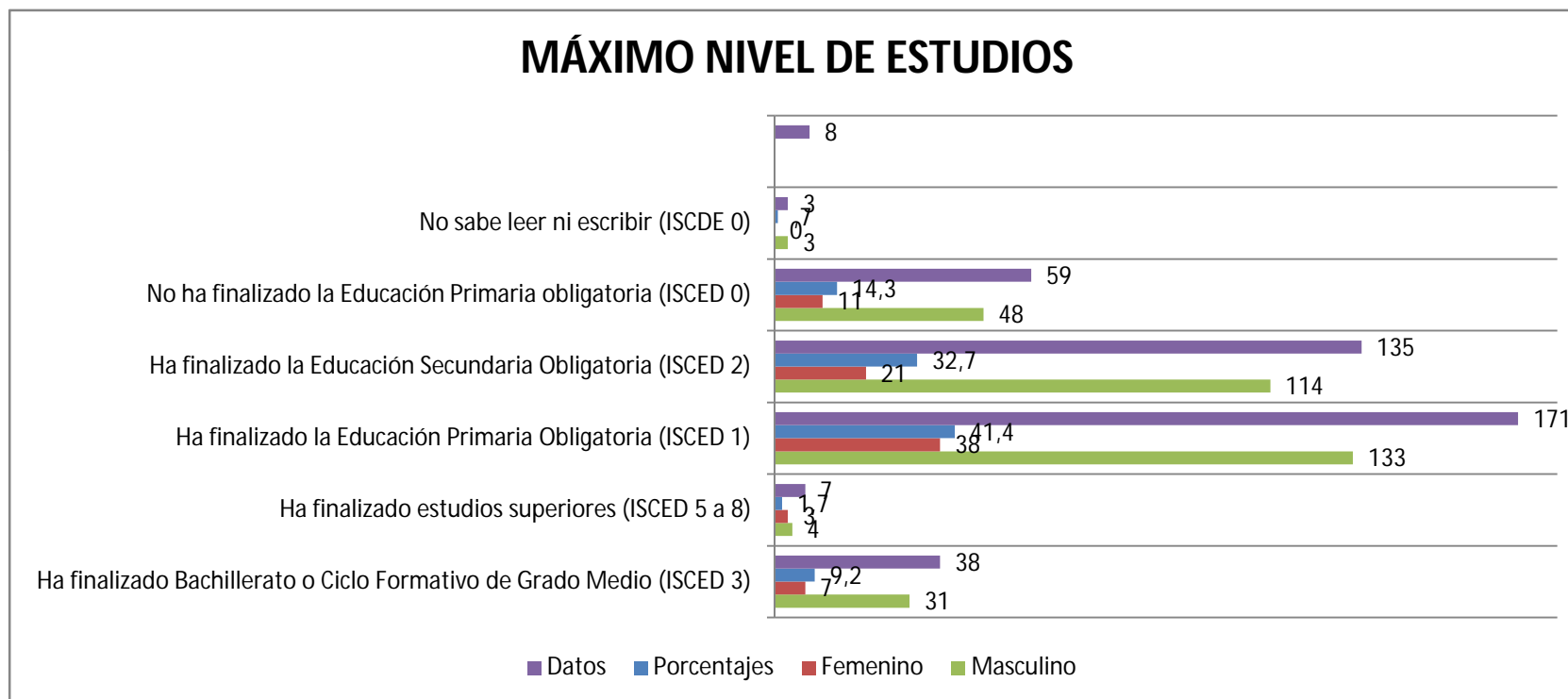
NÚMERO DE HIJOS					
	Datos	Porcentajes	Femenino	Masculino	
Ninguno	126	41,2	20	106	
1 hijo	87	28,4	17	70	
2 hijos	58	19,0	16	42	
3 hijos	22	7,2	6	16	
4 hijos	11	3,6	6	5	
5 hijos	1	,3	0	1	
9 hijos	1	,3	0	1	
TOTAL	306	100	65	241	
Desconocido	115				
TOTAL	421				



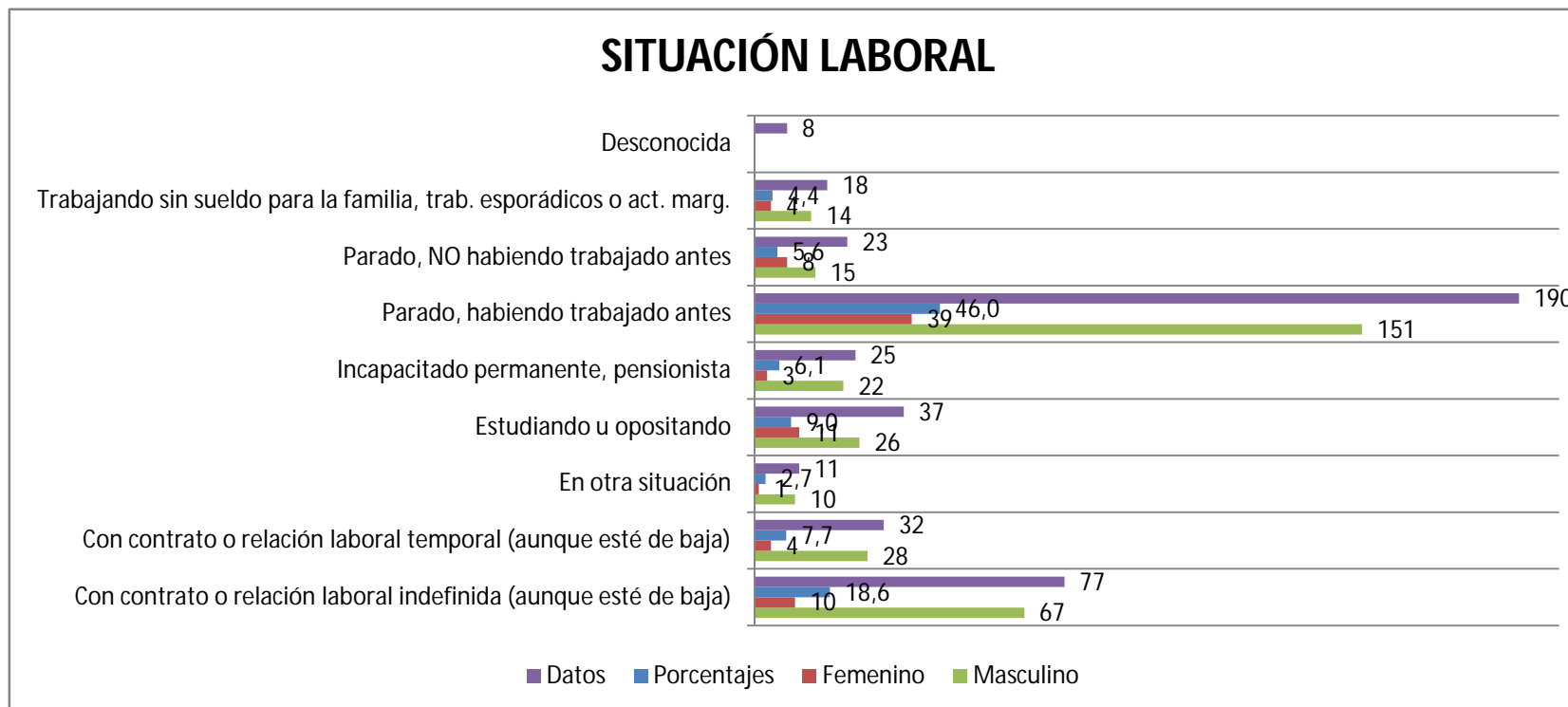
INCIDENCIAS LEGALES		Datos	Porcentajes	Femenino	Masculino
Antecedentes con estancia en prisión		100	24,7	11	89
Antecedentes sin estancia en prisión		48	11,9	7	41
Ninguna		257	63,5	60	197
TOTAL		405	100	78	327
Desconocido		16			
TOTAL		421			



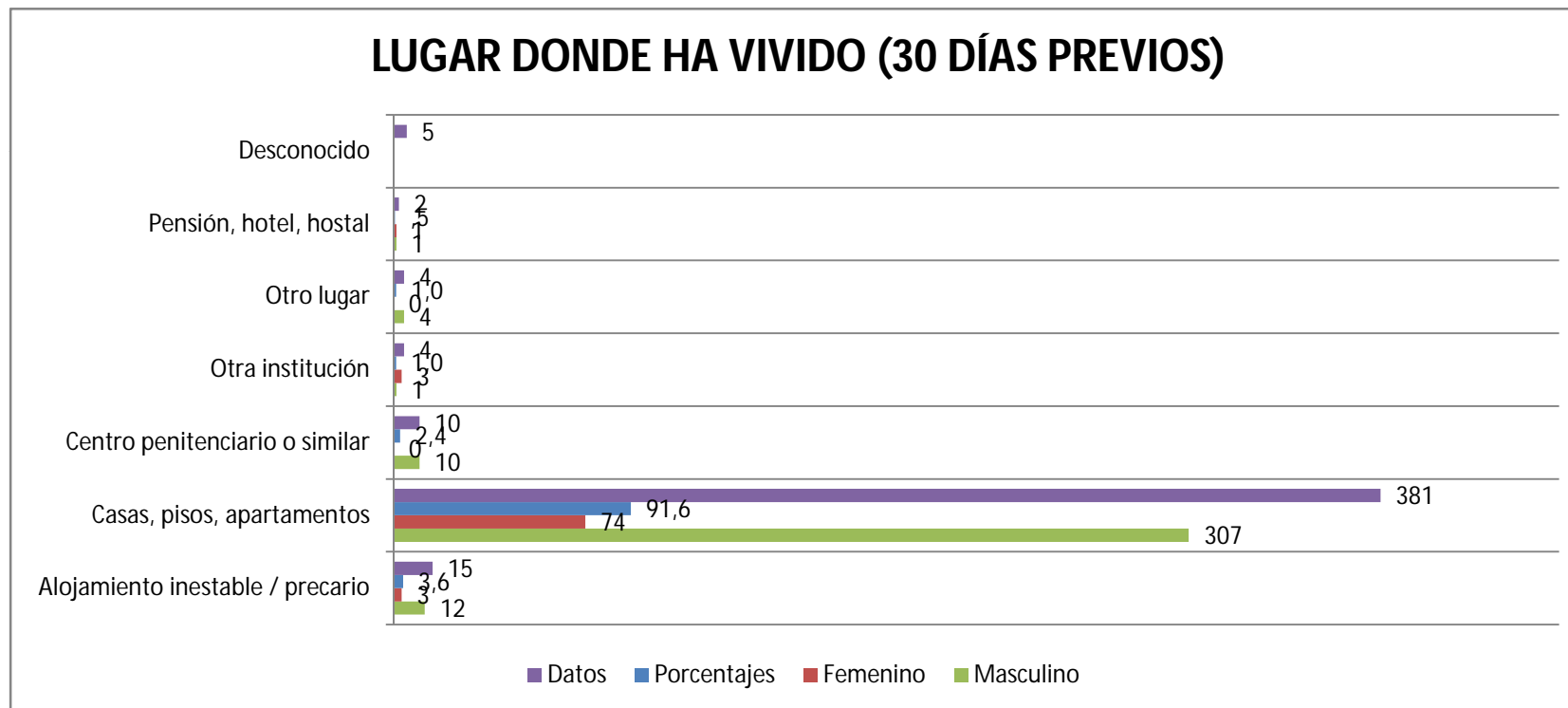
MÁXIMO NIVEL DE ESTUDIOS	Datos	Porcentajes	Femenino	Masculino
Ha finalizado Bachillerato o Ciclo Formativo de Grado Medio (ISCED 3)	38	9,2	7	31
Ha finalizado estudios superiores (ISCED 5 a 8)	7	1,7	3	4
Ha finalizado la Educación Primaria Obligatoria (ISCED 1)	171	41,4	38	133
Ha finalizado la Educación Secundaria Obligatoria (ISCED 2)	135	32,7	21	114
No ha finalizado la Educación Primaria obligatoria (ISCED 0)	59	14,3	11	48
No sabe leer ni escribir (ISCDE 0)	3	,7	0	3
TOTAL	413	100	80	333
Desconocido	8			
TOTAL	421			



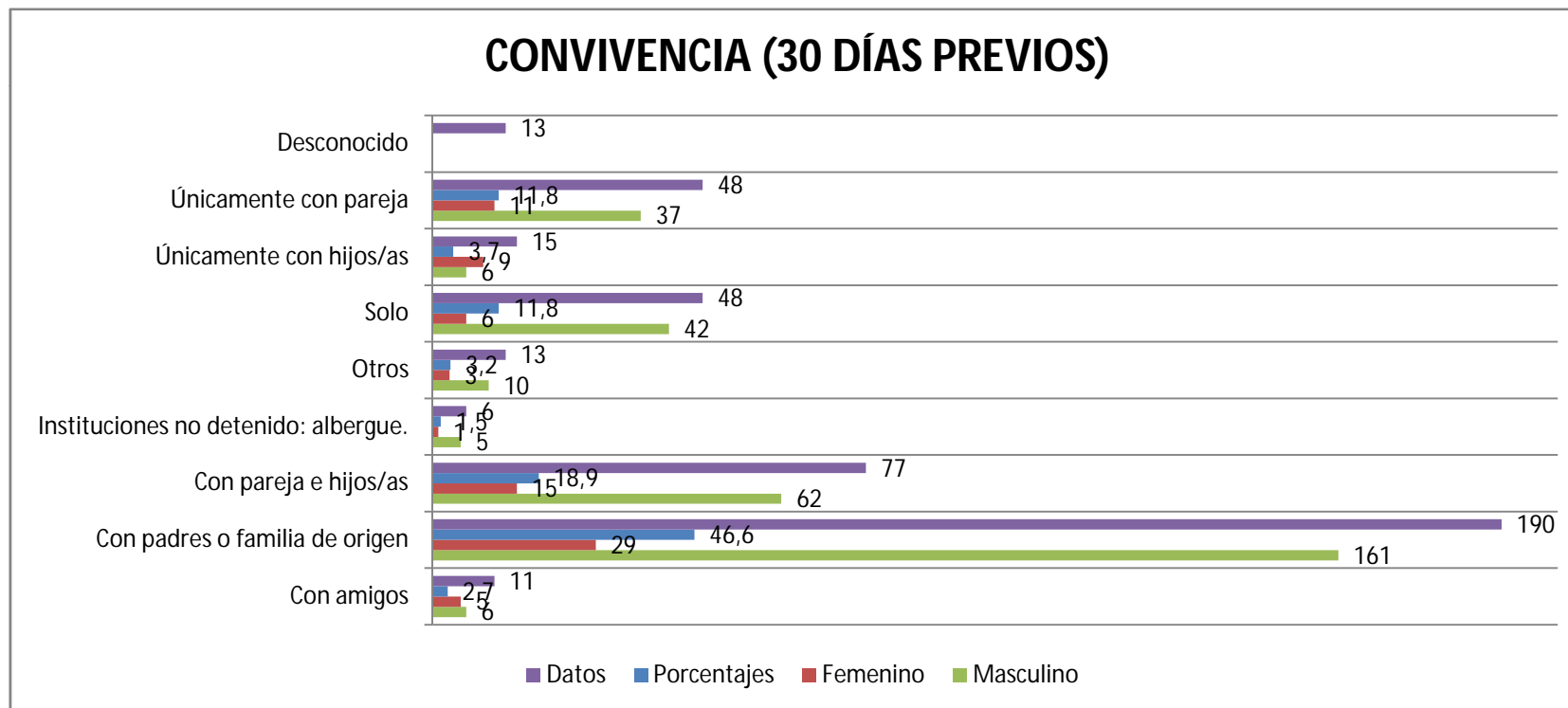
SITUACIÓN LABORAL	Datos	Porcentajes	Femenino	Masculino
Con contrato o relación laboral indefinida (aunque esté de baja)	77	18,6	10	67
Con contrato o relación laboral temporal (aunque esté de baja)	32	7,7	4	28
En otra situación	11	2,7	1	10
Estudiando u opositando	37	9,0	11	26
Incapacitado permanente, pensionista	25	6,1	3	22
Parado, habiendo trabajado antes	190	46,0	39	151
Parado, NO habiendo trabajado antes	23	5,6	8	15
Trabajando sin sueldo para la familia, trab. esporádicos o act. marg.	18	4,4	4	14
TOTAL	413	100	80	333
Desconocida	8			
TOTAL	421			



LUGAR DONDE HA VIVIDO (30 DÍAS PREVIOS)	Datos	Porcentajes	Femenino	Masculino
Alojamiento inestable / precario	15	3,6	3	12
Casas, pisos, apartamentos	381	91,6	74	307
Centro penitenciario o similar	10	2,4	0	10
Otra institución	4	1,0	3	1
Otro lugar	4	1,0	0	4
Pensión, hotel, hostal	2	,5	1	1
TOTAL	416	100	81	335
Desconocido	5			
TOTAL	421			

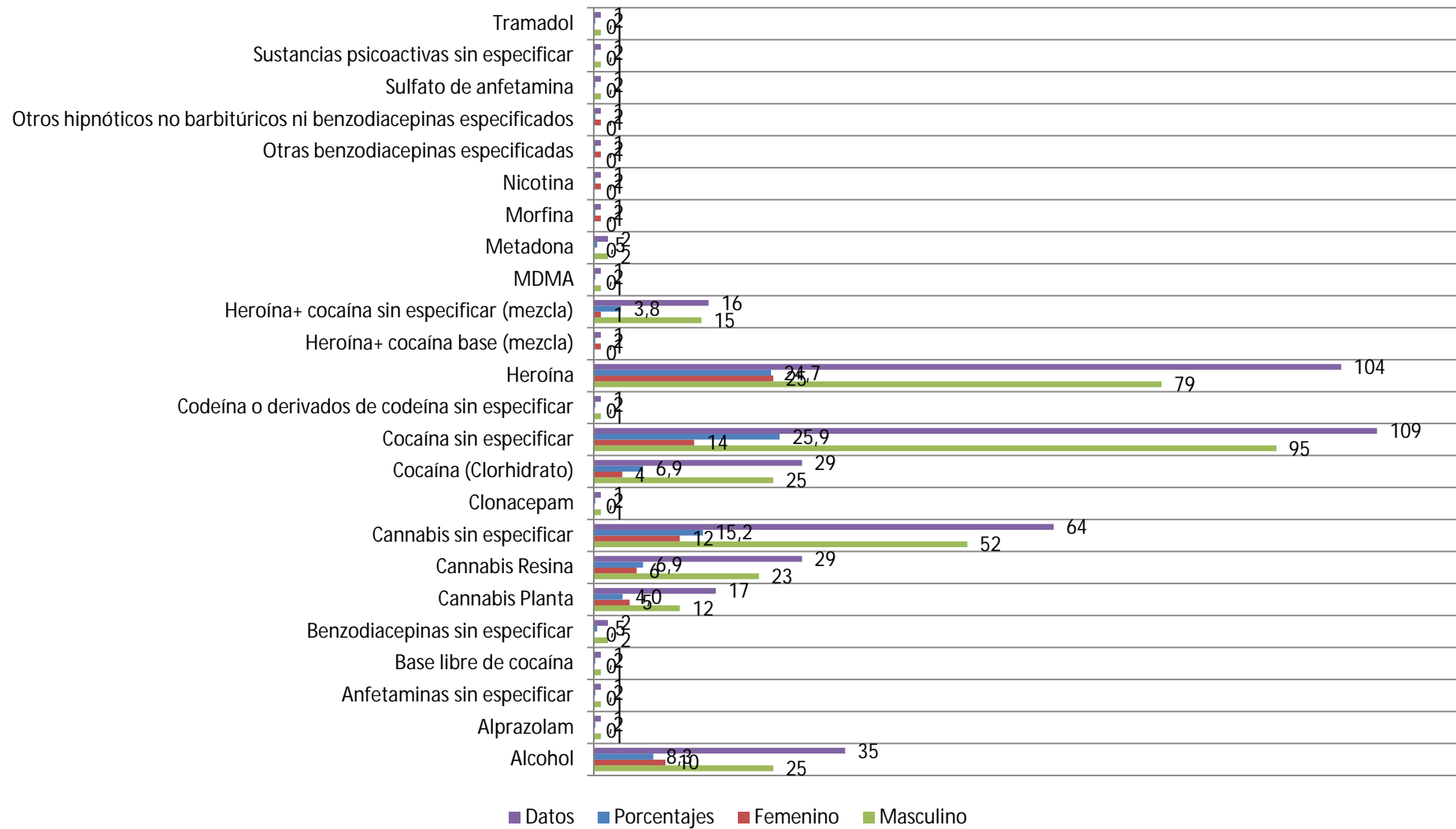


CONVIVENCIA (30 DÍAS PREVIOS)		Datos	Porcentajes	Femenino	Masculino
Con amigos		11	2,7	5	6
Con padres o familia de origen		190	46,6	29	161
Con pareja e hijos/as		77	18,9	15	62
Instituciones no detenido: albergue.		6	1,5	1	5
Otros		13	3,2	3	10
Solo		48	11,8	6	42
Únicamente con hijos/as		15	3,7	9	6
Únicamente con pareja		48	11,8	11	37
TOTAL		408	100,0	79	329
Desconocido		13			
TOTAL		421			

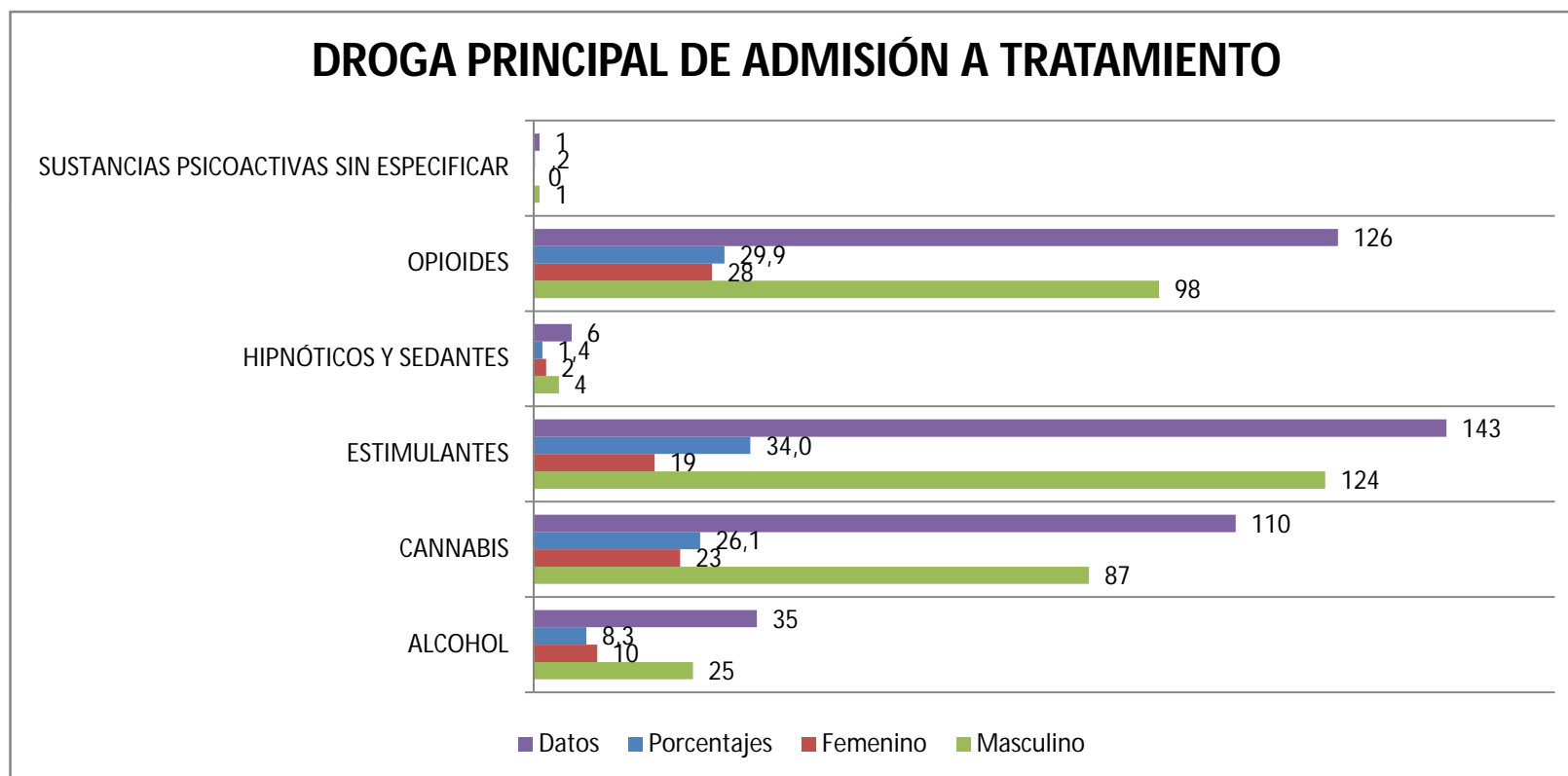


DROGA PRINCIPAL DE ADMISIÓN A TRATAMIENTO	Datos	Porcentajes	Femenino	Masculino
Alcohol	35	8,3	10	25
Alprazolam	1	,2	0	1
Anfetaminas sin especificar	1	,2	0	1
Base libre de cocaína	1	,2	0	1
Benzodiazepinas sin especificar	2	,5	0	2
Cannabis Planta	17	4,0	5	12
Cannabis Resina	29	6,9	6	23
Cannabis sin especificar	64	15,2	12	52
Clonacepam	1	,2	0	1
Cocaína (Clorhidrato)	29	6,9	4	25
Cocaína sin especificar	109	25,9	14	95
Codeína o derivados de codeína sin especificar	1	,2	0	1
Heroína	104	24,7	25	79
Heroína+ cocaína base (mezcla)	1	,2	1	0
Heroína+ cocaína sin especificar (mezcla)	16	3,8	1	15
MDMA	1	,2	0	1
Metadona	2	,5	0	2
Morfina	1	,2	1	0
Nicotina	1	,2	1	0
Otras benzodiazepinas especificadas	1	,2	1	0
Otros hipnóticos no barbitúricos ni benzodiazepinas especificados	1	,2	1	0
Sulfato de anfetamina	1	,2	0	1
Sustancias psicoactivas sin especificar	1	,2	0	1
Tramadol	1	,2	0	1
TOTAL	421	100	82	339

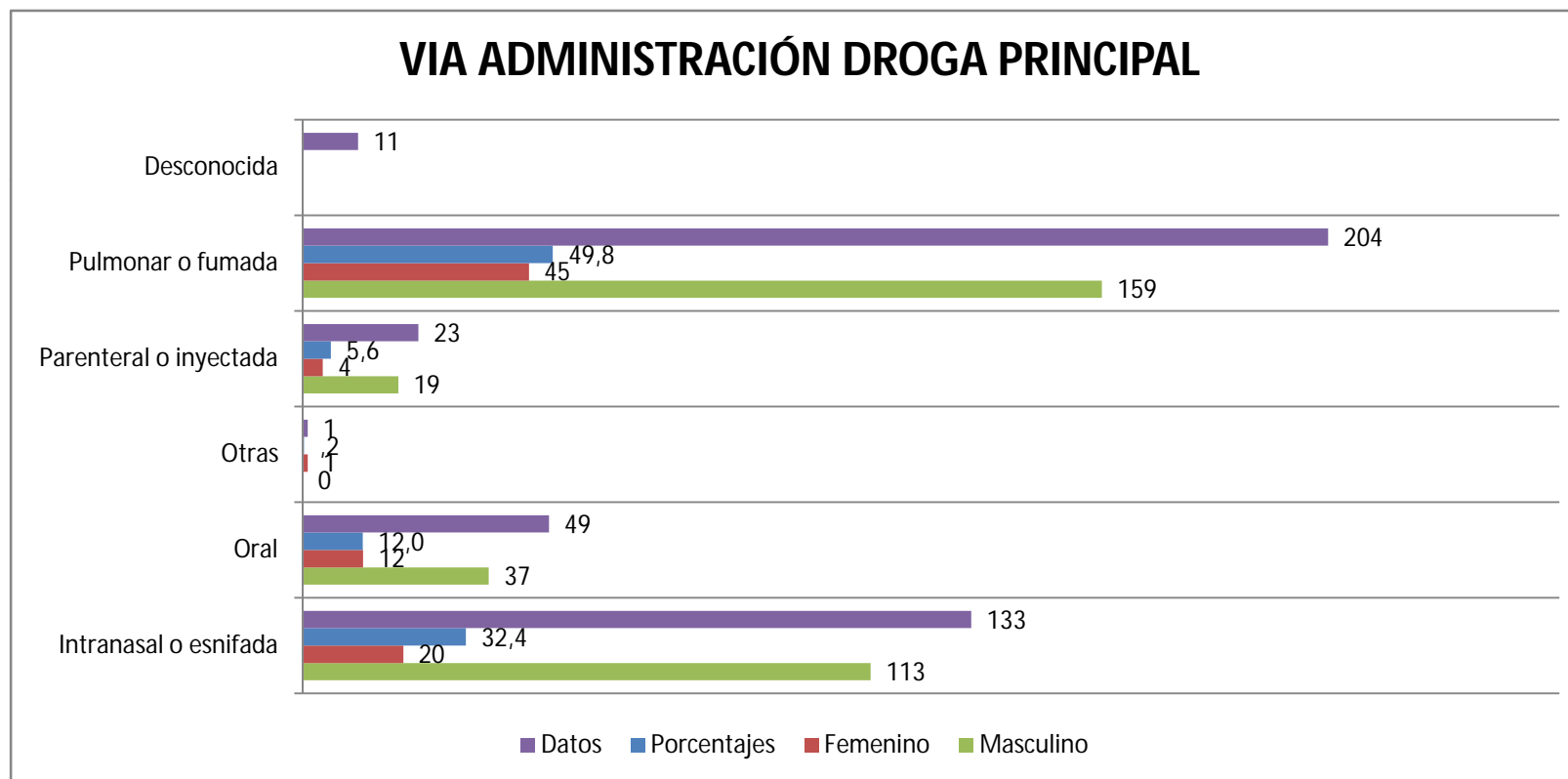
DROGA PRINCIPAL DE ADMISIÓN A TRATAMIENTO



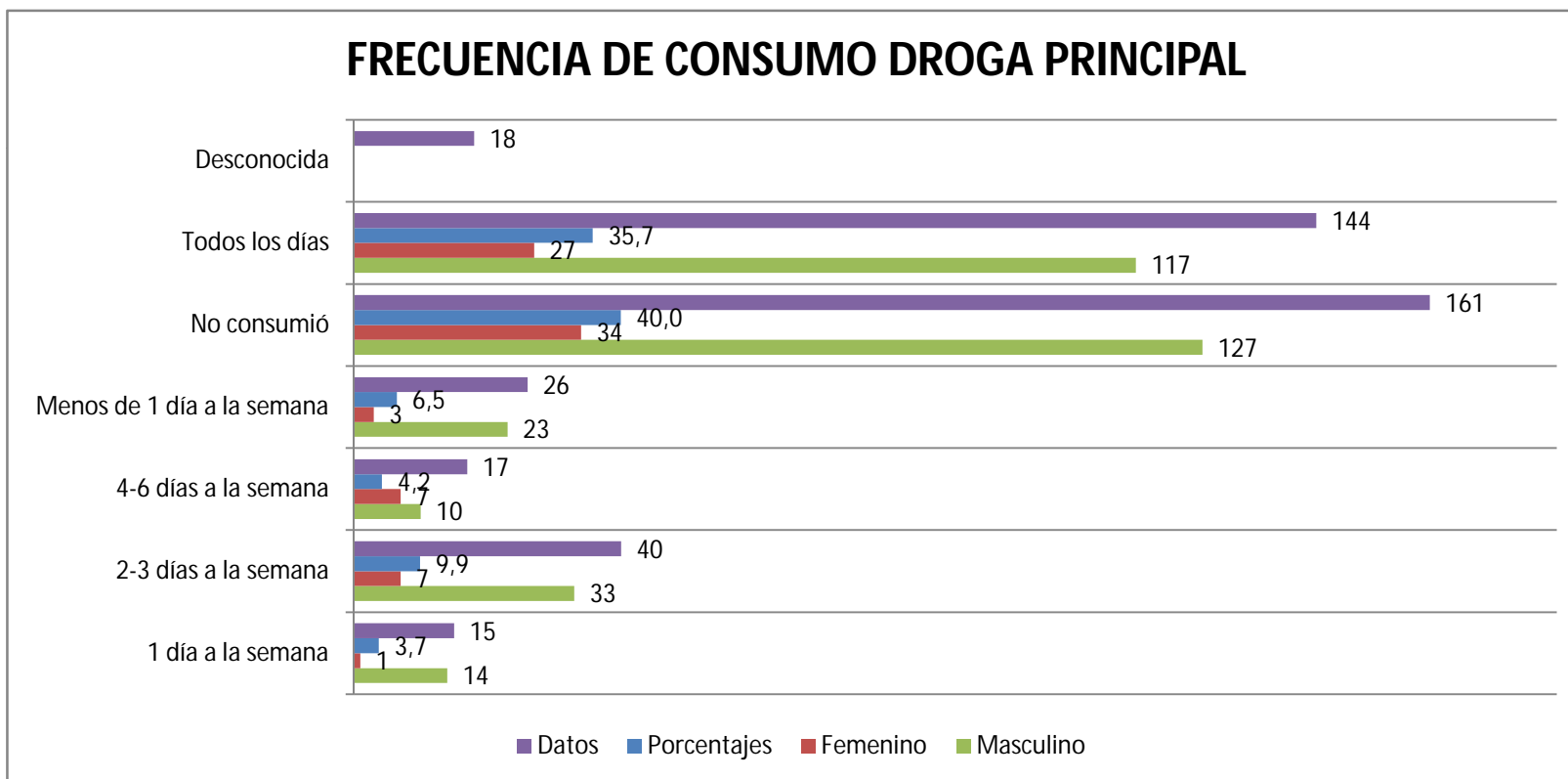
GRUPO DE LA DROGA PRINCIPAL	Datos	Porcentajes	Femenino	Masculino
ALCOHOL	35	8,3	10	25
CANNABIS	110	26,1	23	87
ESTIMULANTES	143	34,0	19	124
HIPNÓTICOS Y SEDANTES	6	1,4	2	4
OPIOIDES	126	29,9	28	98
SUSTANCIAS PSICOACTIVAS SIN ESPECIFICAR	1	,2	0	1
TOTAL	421	100	82	339



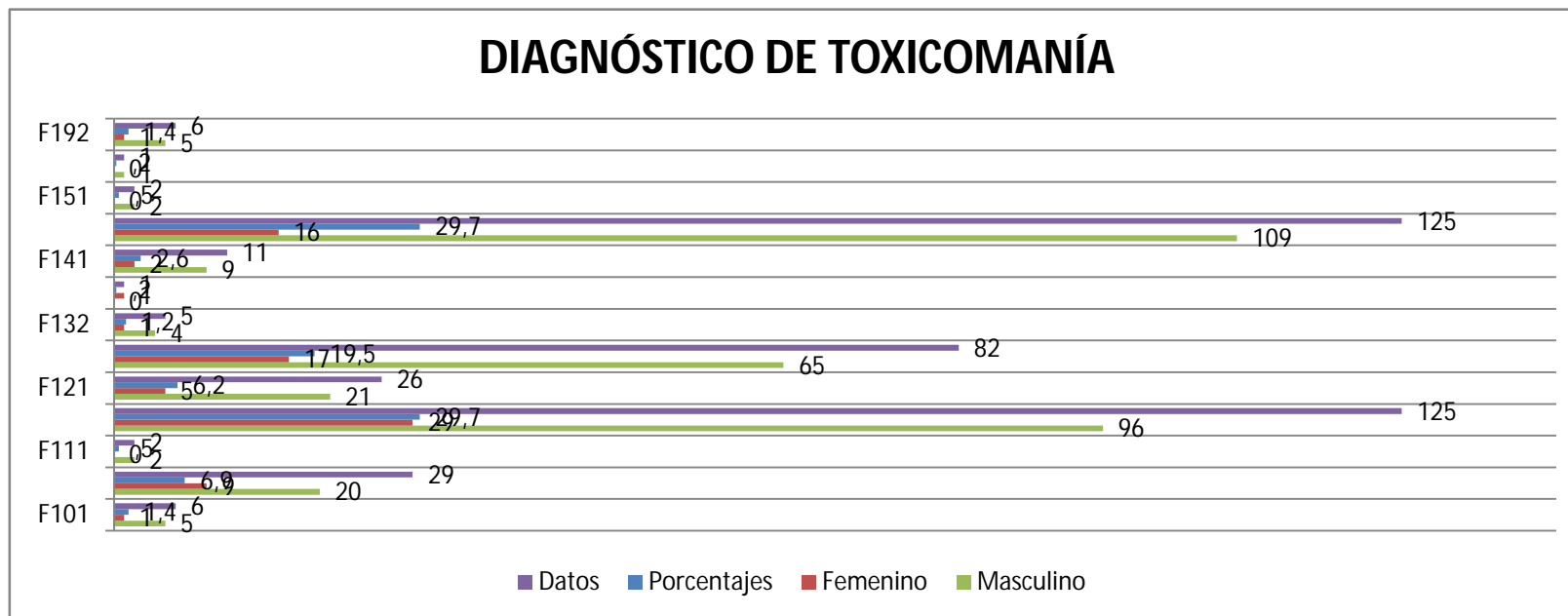
VIA ADMINISTRACIÓN DROGA PRINCIPAL	Datos	Porcentajes	Femenino	Masculino
Intranasal o esnifada	133	32,4	20	113
Oral	49	12,0	12	37
Otras	1	,2	1	0
Parenteral o inyectada	23	5,6	4	19
Pulmonar o fumada	204	49,8	45	159
TOTAL	410	100	82	328
Desconocida	11			
TOTAL	421			



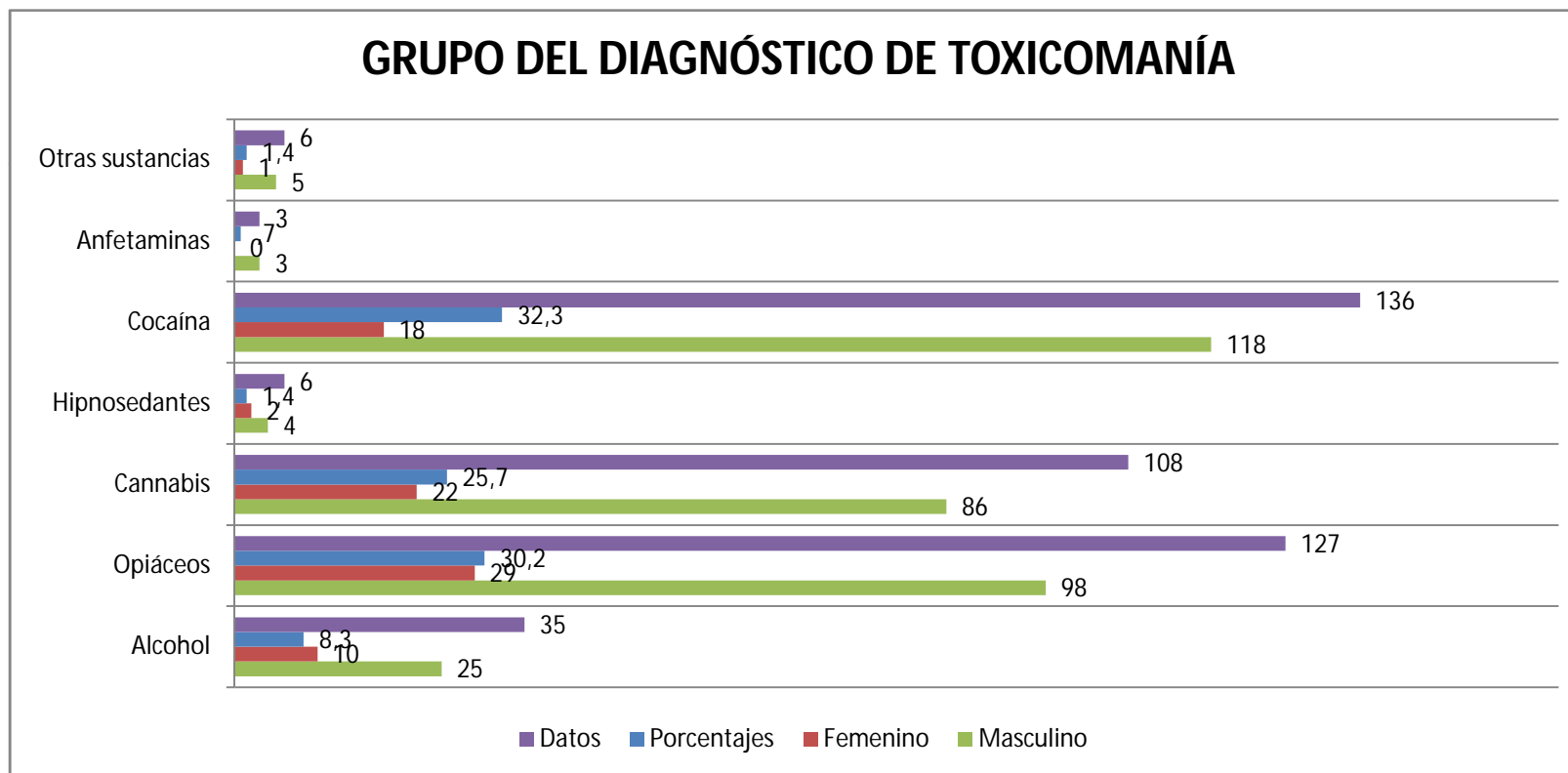
FRECUENCIA DE CONSUMO DROGA PRINCIPAL		Datos	Porcentajes	Femenino	Masculino
1 día a la semana		15	3,7	1	14
2-3 días a la semana		40	9,9	7	33
4-6 días a la semana		17	4,2	7	10
Menos de 1 día a la semana		26	6,5	3	23
No consumió		161	40,0	34	127
Todos los días		144	35,7	27	117
TOTAL		403	100	79	324
Desconocida		18			
TOTAL		421			



DIAGNÓSTICO DE TOXICOMANÍA		Datos	Porcentajes	Femenino	Masculino
F101		6	1,4	1	5
F102		29	6,9	9	20
F111		2	,5	0	2
F112		125	29,7	29	96
F121		26	6,2	5	21
F122		82	19,5	17	65
F132		5	1,2	1	4
F138		1	,2	1	0
F141		11	2,6	2	9
F142		125	29,7	16	109
F151		2	,5	0	2
F152		1	,2	0	1
F192		6	1,4	1	5
TOTAL		421	100	82	339

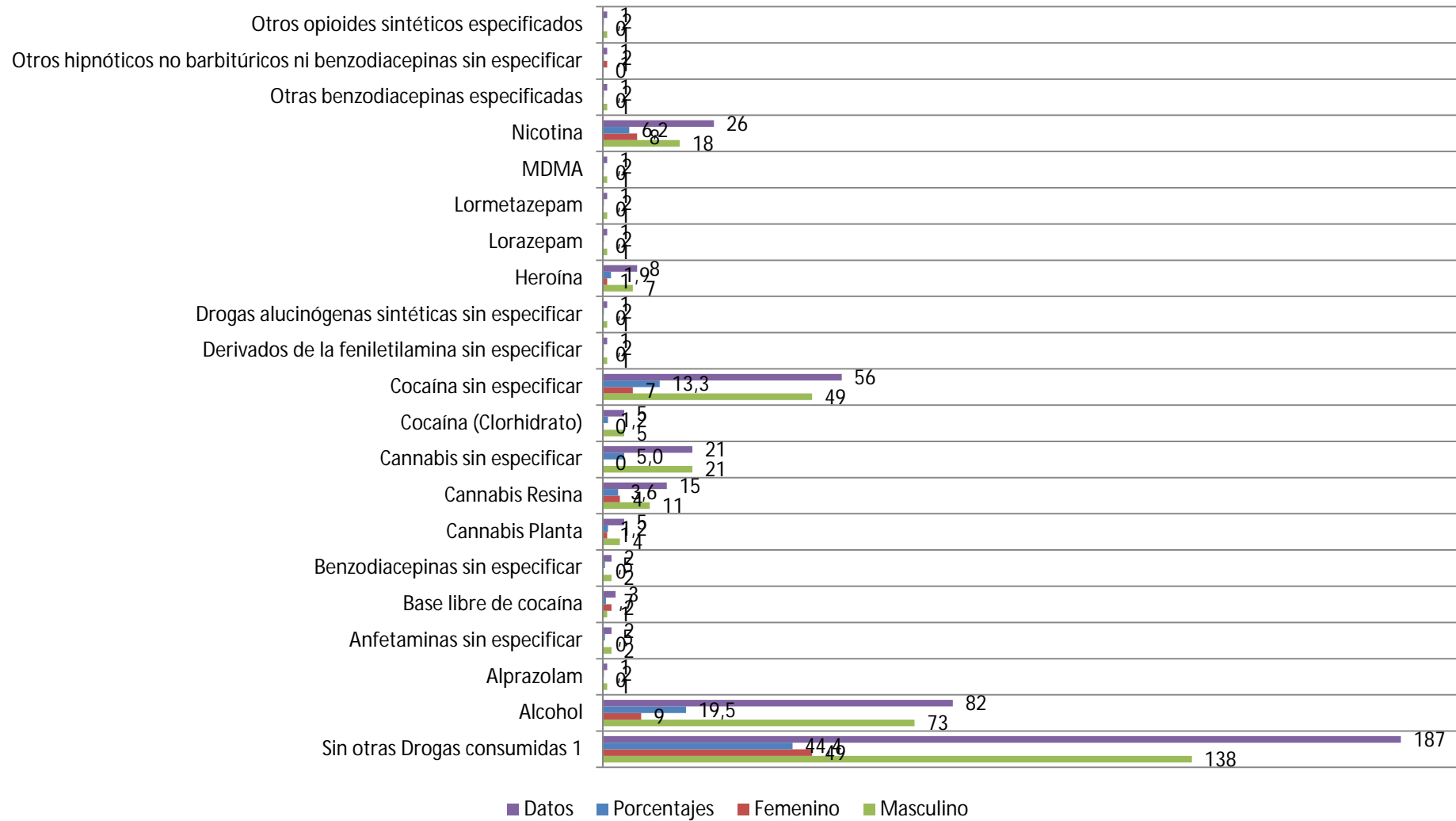


GRUPO DEL DIAGNÓSTICO DE TOXICOMANÍA	Datos	Porcentajes	Femenino	Masculino
Alcohol	35	8,3	10	25
Opiáceos	127	30,2	29	98
Cannabis	108	25,7	22	86
Hipnosedantes	6	1,4	2	4
Cocaína	136	32,3	18	118
Anfetaminas	3	,7	0	3
Otras sustancias	6	1,4	1	5
TOTAL	421	100	82	339

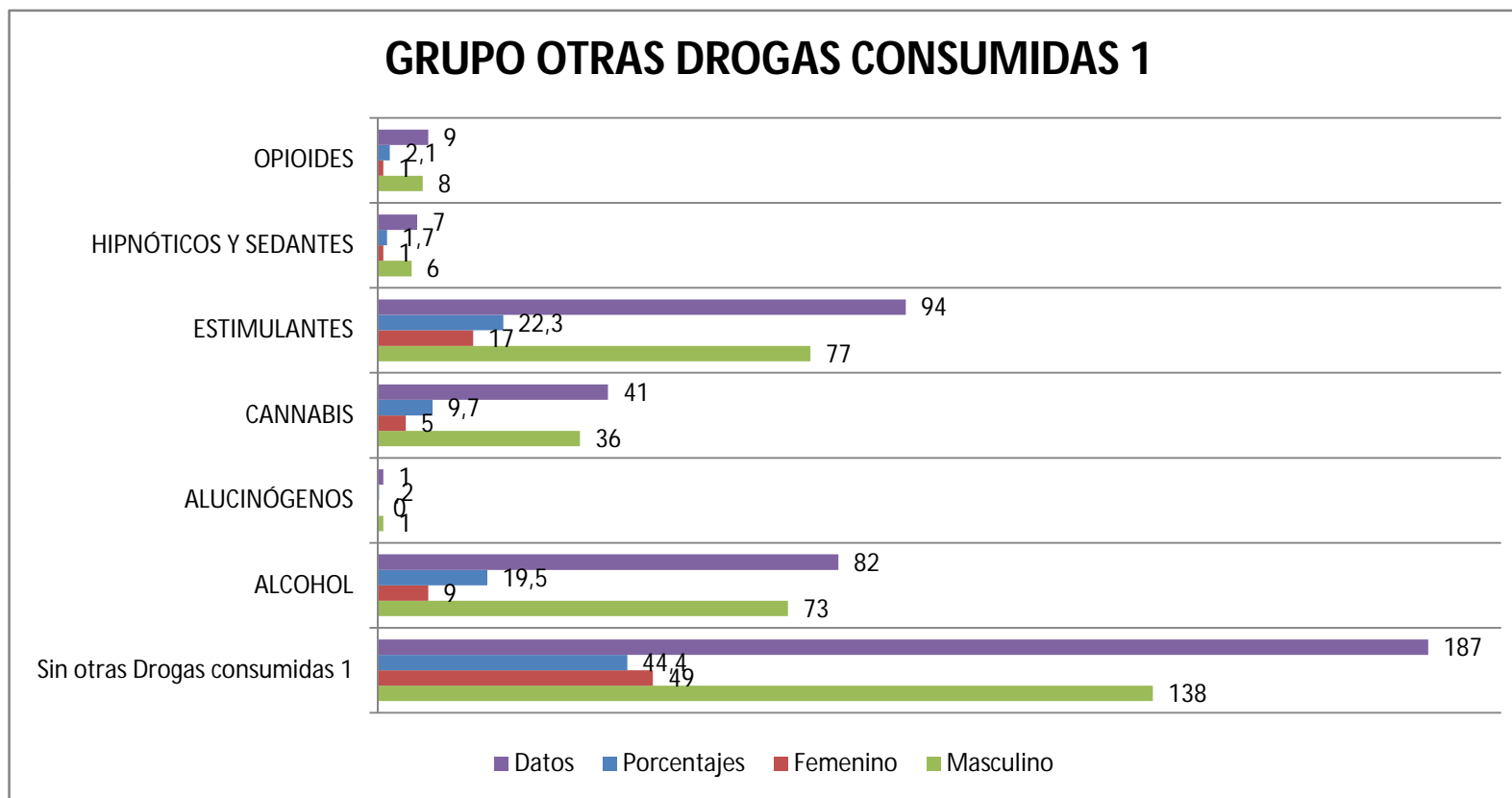


OTRAS DROGAS CONSUMIDAS 1	Datos	Porcentajes	Femenino	Masculino
Sin otras Drogas consumidas 1	187	44,4	49	138
Alcohol	82	19,5	9	73
Alprazolam	1	,2	0	1
Anfetaminas sin especificar	2	,5	0	2
Base libre de cocaína	3	,7	2	1
Benzodiazepinas sin especificar	2	,5	0	2
Cannabis Planta	5	1,2	1	4
Cannabis Resina	15	3,6	4	11
Cannabis sin especificar	21	5,0	0	21
Cocaína (Clorhidrato)	5	1,2	0	5
Cocaína sin especificar	56	13,3	7	49
Derivados de la feniletilamina sin especificar	1	,2	0	1
Drogas alucinógenas sintéticas sin especificar	1	,2	0	1
Heroína	8	1,9	1	7
Lorazepam	1	,2	0	1
Lormetazepam	1	,2	0	1
MDMA	1	,2	0	1
Nicotina	26	6,2	8	18
Otras benzodiazepinas especificadas	1	,2	0	1
Otros hipnóticos no barbitúricos ni benzodiazepinas sin especificar	1	,2	1	0
Otros opioides sintéticos especificados	1	,2	0	1
TOTAL	421	100	82	339

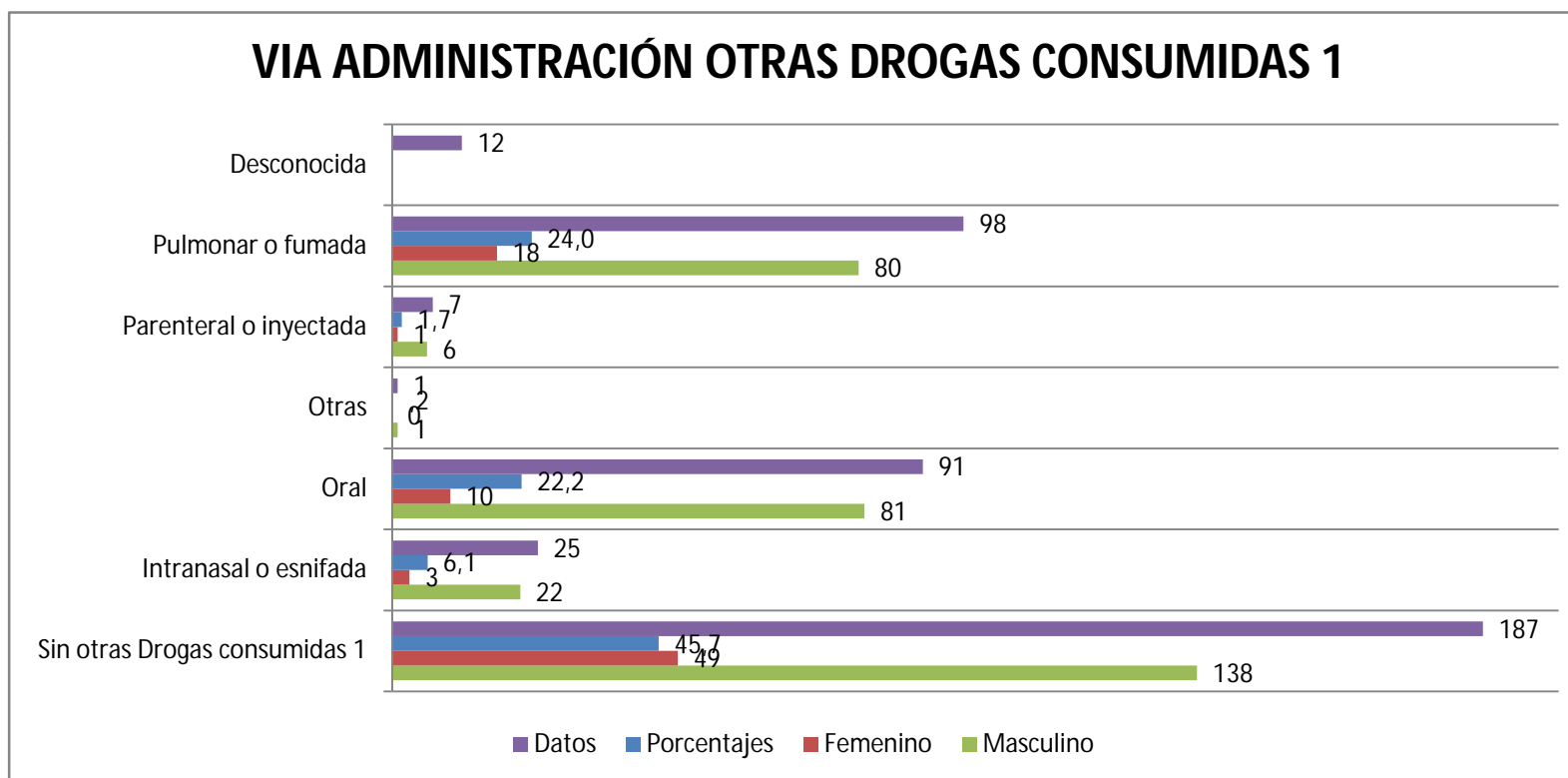
OTRAS DROGAS CONSUMIDAS 1



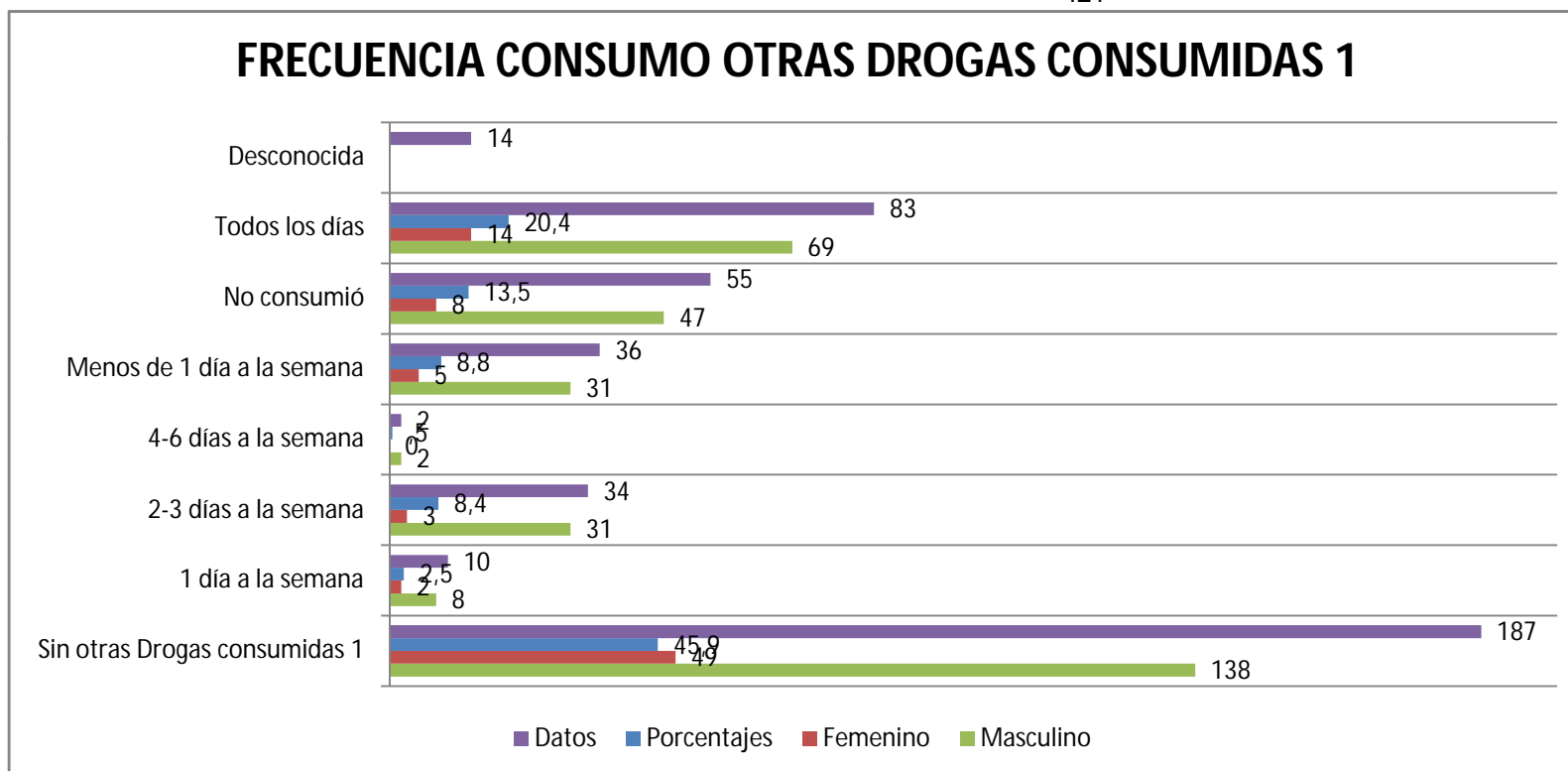
GRUPO OTRAS DROGAS CONSUMIDAS 1		Datos	Porcentajes	Femenino	Masculino
Sin otras Drogas consumidas 1		187	44,4	49	138
ALCOHOL		82	19,5	9	73
ALUCINÓGENOS		1	,2	0	1
CANNABIS		41	9,7	5	36
ESTIMULANTES		94	22,3	17	77
HIPNÓTICOS Y SEDANTES		7	1,7	1	6
OPIOIDES		9	2,1	1	8
TOTAL		421	100	82	339



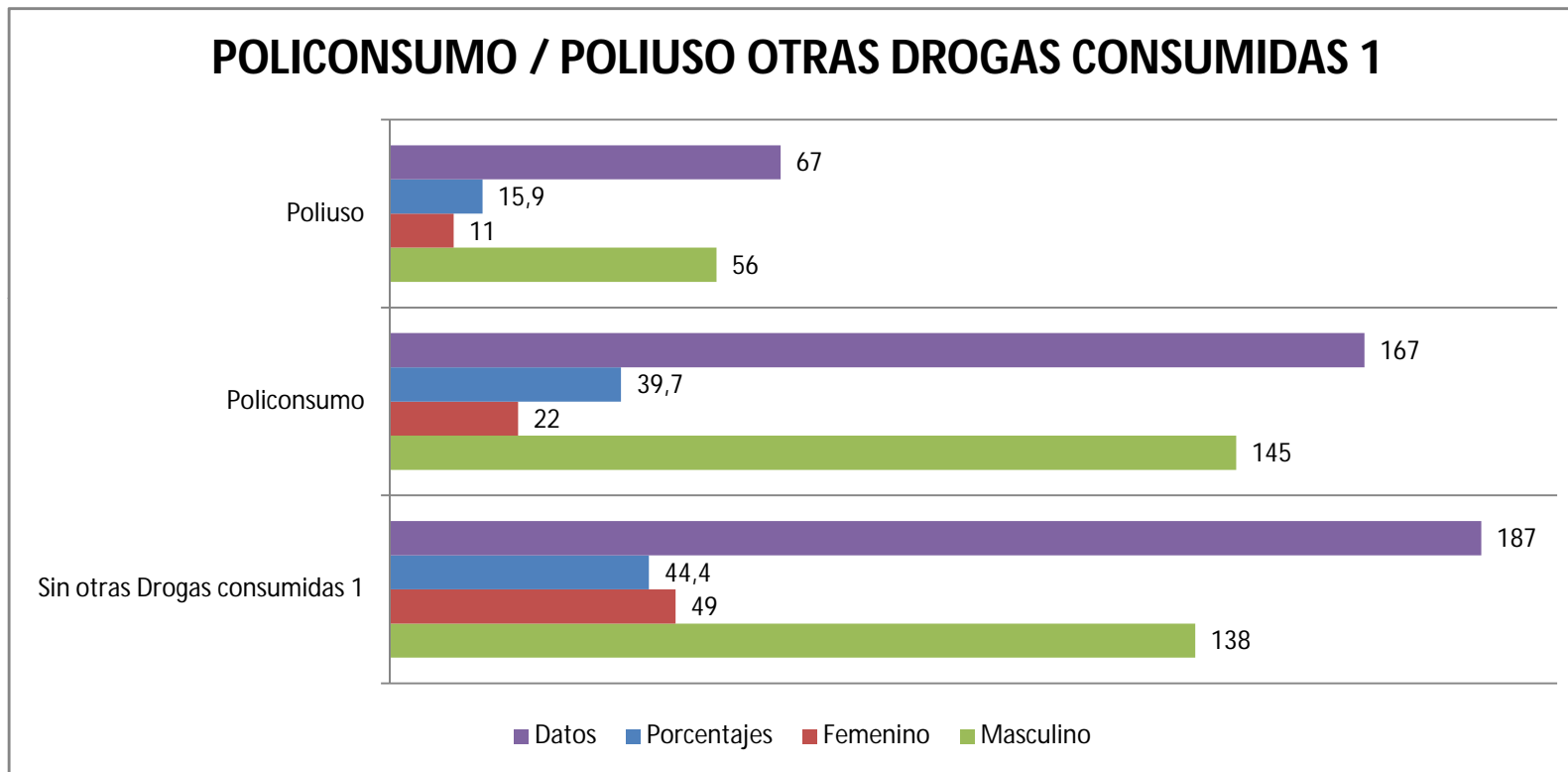
VIA ADMINISTRACIÓN OTRAS DROGAS CONSUMIDAS 1				
	Datos	Porcentajes	Femenino	Masculino
Sin otras Drogas consumidas 1	187	45,7	49	138
Intranasal o esnifada	25	6,1	3	22
Oral	91	22,2	10	81
Otras	1	,2	0	1
Parenteral o inyectada	7	1,7	1	6
Pulmonar o fumada	98	24,0	18	80
TOTAL	409	100	81	328
Desconocida	12			
TOTAL	421			



FRECUENCIA CONSUMO OTRAS DROGAS CONSUMIDAS 1					
	Datos	Porcentajes	Femenino	Masculino	
Sin otras Drogas consumidas 1	187	45,9	49	138	
1 día a la semana	10	2,5	2	8	
2-3 días a la semana	34	8,4	3	31	
4-6 días a la semana	2	,5	0	2	
Menos de 1 día a la semana	36	8,8	5	31	
No consumió	55	13,5	8	47	
Todos los días	83	20,4	14	69	
TOTAL	407	100,0	81	326	
Desconocida	14				
TOTAL	421				

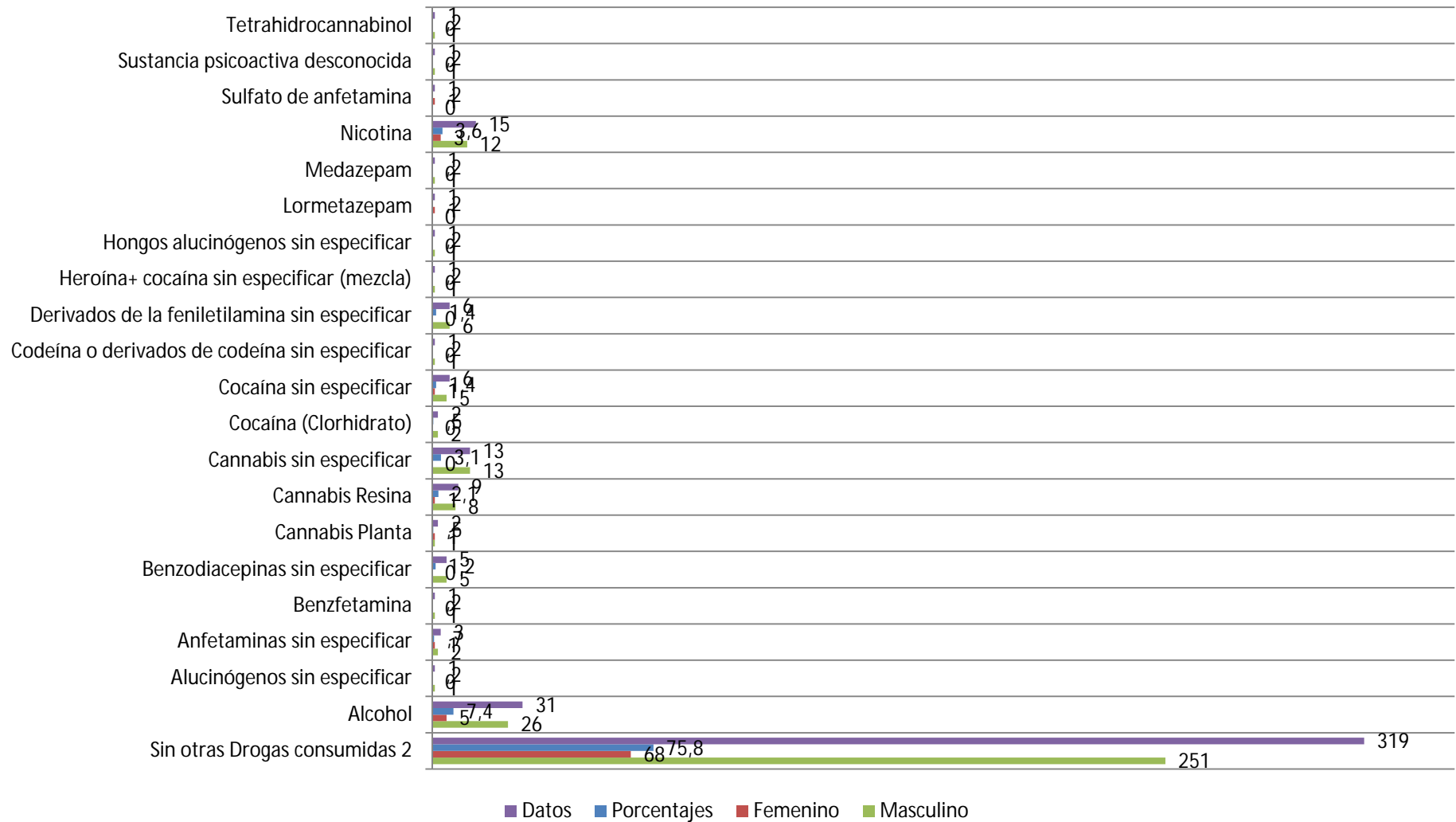


POLICONSUMO / POLIUSO OTRAS DROGAS CONSUMIDAS 1				
	Datos	Porcentajes	Femenino	Masculino
Sin otras Drogas consumidas 1	187	44,4	49	138
Policonsumo	167	39,7	22	145
Poliuso	67	15,9	11	56
TOTAL	421	100	82	339

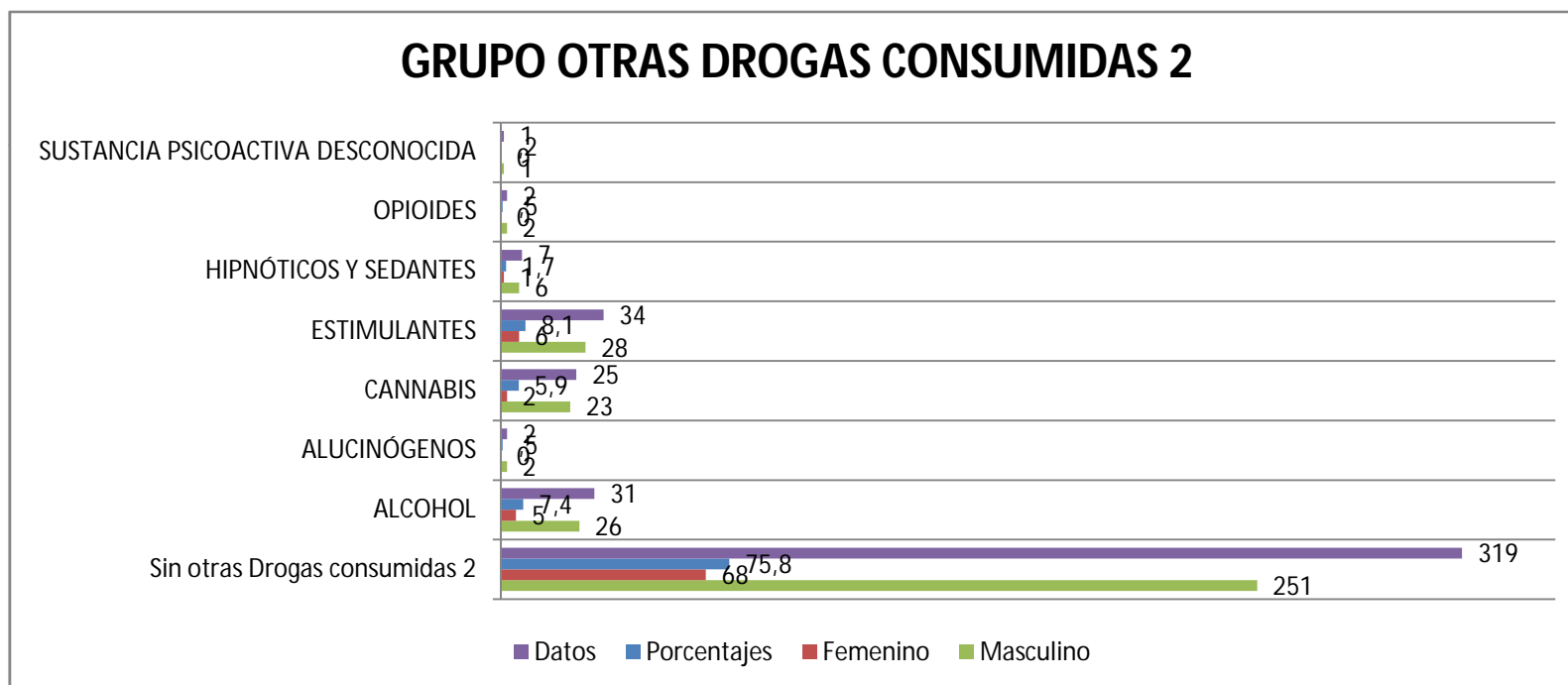


OTRAS DROGAS CONSUMIDAS 2				
	Datos	Porcentajes	Femenino	Masculino
Sin otras Drogas consumidas 2	319	75,8	68	251
Alcohol	31	7,4	5	26
Alucinógenos sin especificar	1	,2	0	1
Anfetaminas sin especificar	3	,7	1	2
Benzfetamina	1	,2	0	1
Benzodicepinas sin especificar	5	1,2	0	5
Cannabis Planta	2	,5	1	1
Cannabis Resina	9	2,1	1	8
Cannabis sin especificar	13	3,1	0	13
Cocaína (Clorhidrato)	2	,5	0	2
Cocaína sin especificar	6	1,4	1	5
Codeína o derivados de codeína sin especificar	1	,2	0	1
Derivados de la feniletilamina sin especificar	6	1,4	0	6
Heroína+ cocaína sin especificar (mezcla)	1	,2	0	1
Hongos alucinógenos sin especificar	1	,2	0	1
Lormetazepam	1	,2	1	0
Medazepam	1	,2	0	1
Nicotina	15	3,6	3	12
Sulfato de anfetamina	1	,2	1	0
Sustancia psicoactiva desconocida	1	,2	0	1
Tetrahidrocannabinol	1	,2	0	1
TOTAL	421	100	82	339

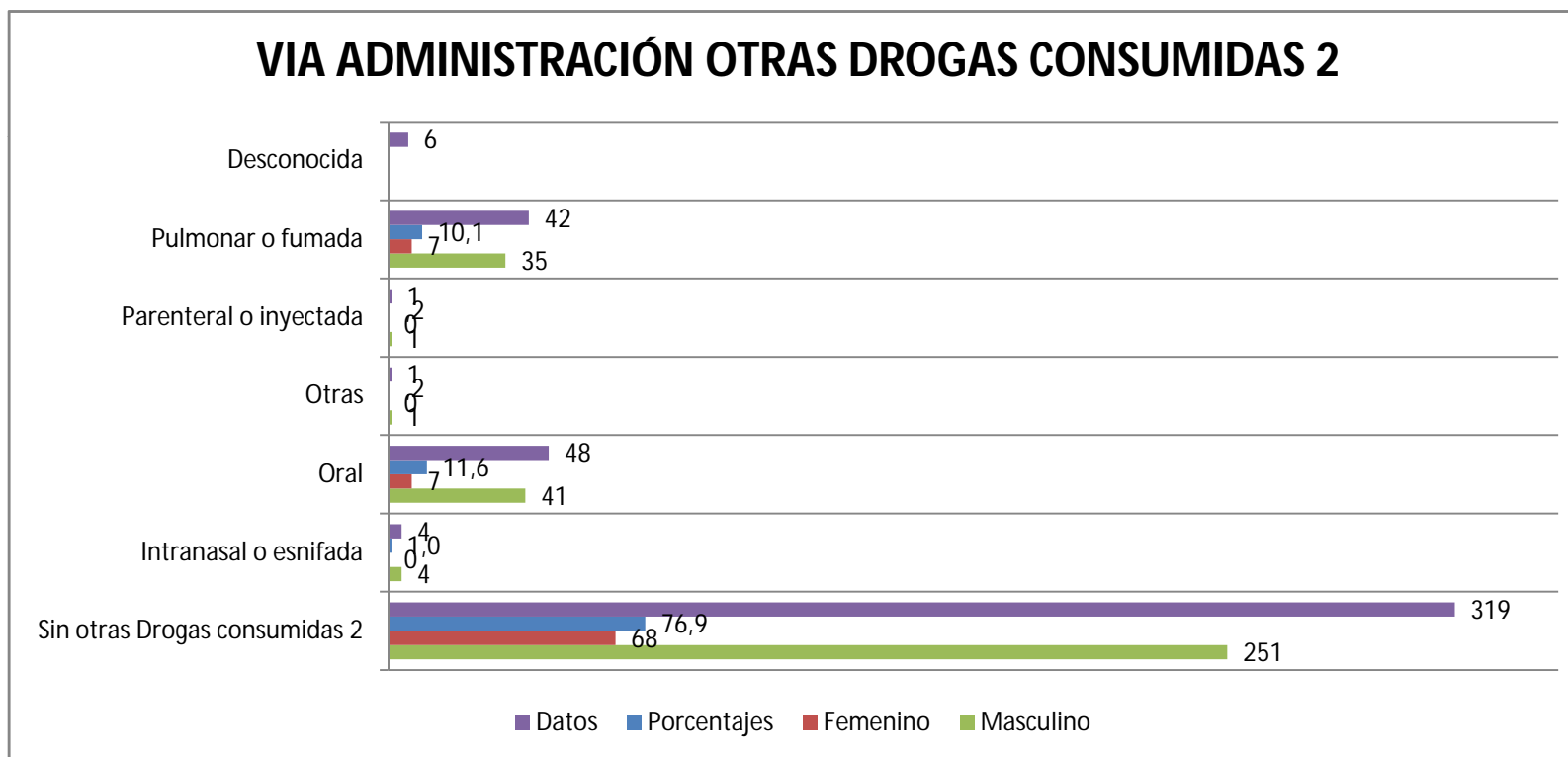
OTRAS DROGAS CONSUMIDAS 2



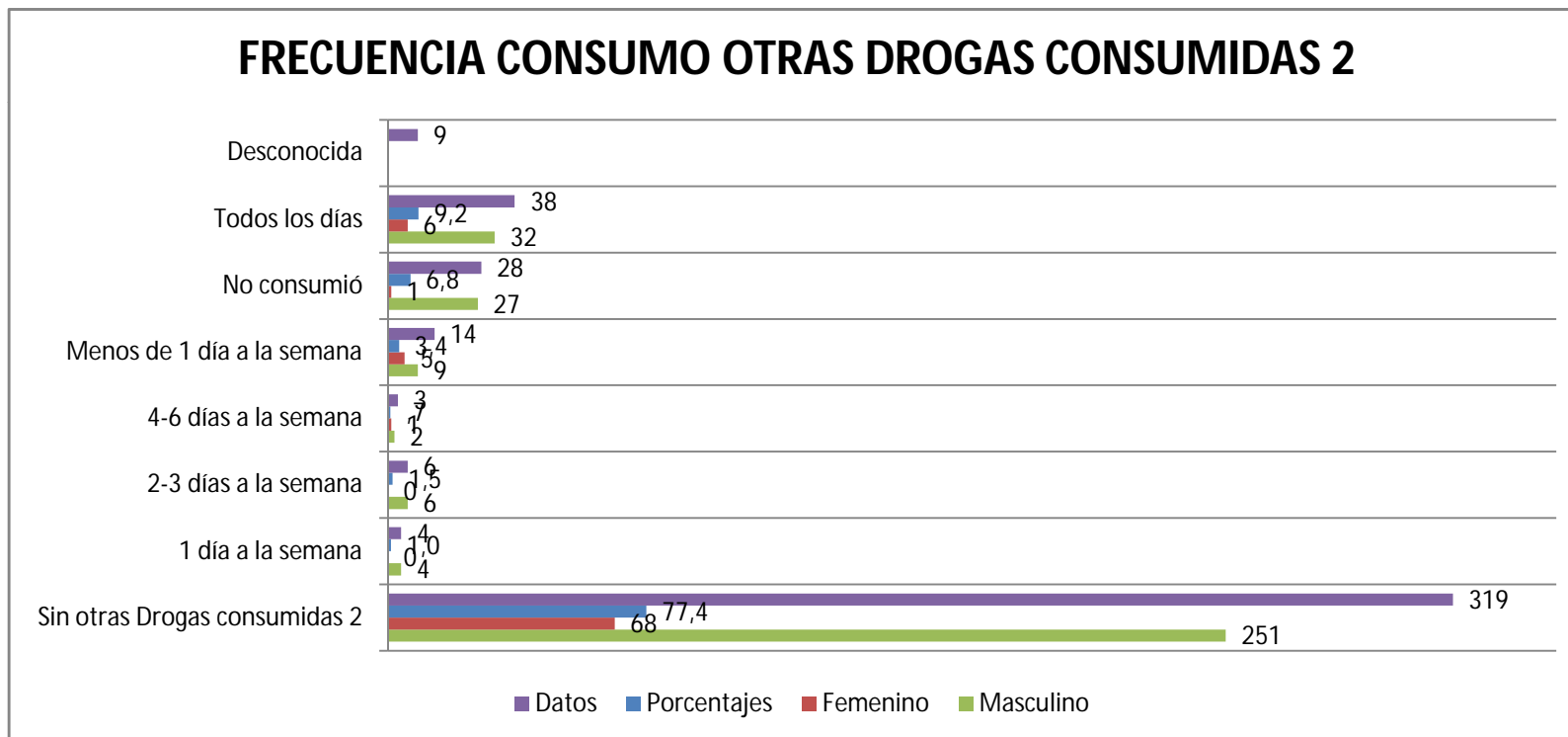
GRUPO OTRAS DROGAS CONSUMIDAS 2		Datos	Porcentajes	Femenino	Masculino
Sin otras Drogas consumidas 2		319	75,8	68	251
ALCOHOL		31	7,4	5	26
ALUCINÓGENOS		2	,5	0	2
CANNABIS		25	5,9	2	23
ESTIMULANTES		34	8,1	6	28
HIPNÓTICOS Y SEDANTES		7	1,7	1	6
OPIOIDES		2	,5	0	2
SUSTANCIA PSICOACTIVA DESCONOCIDA		1	,2	0	1
TOTAL		421	100	82	339



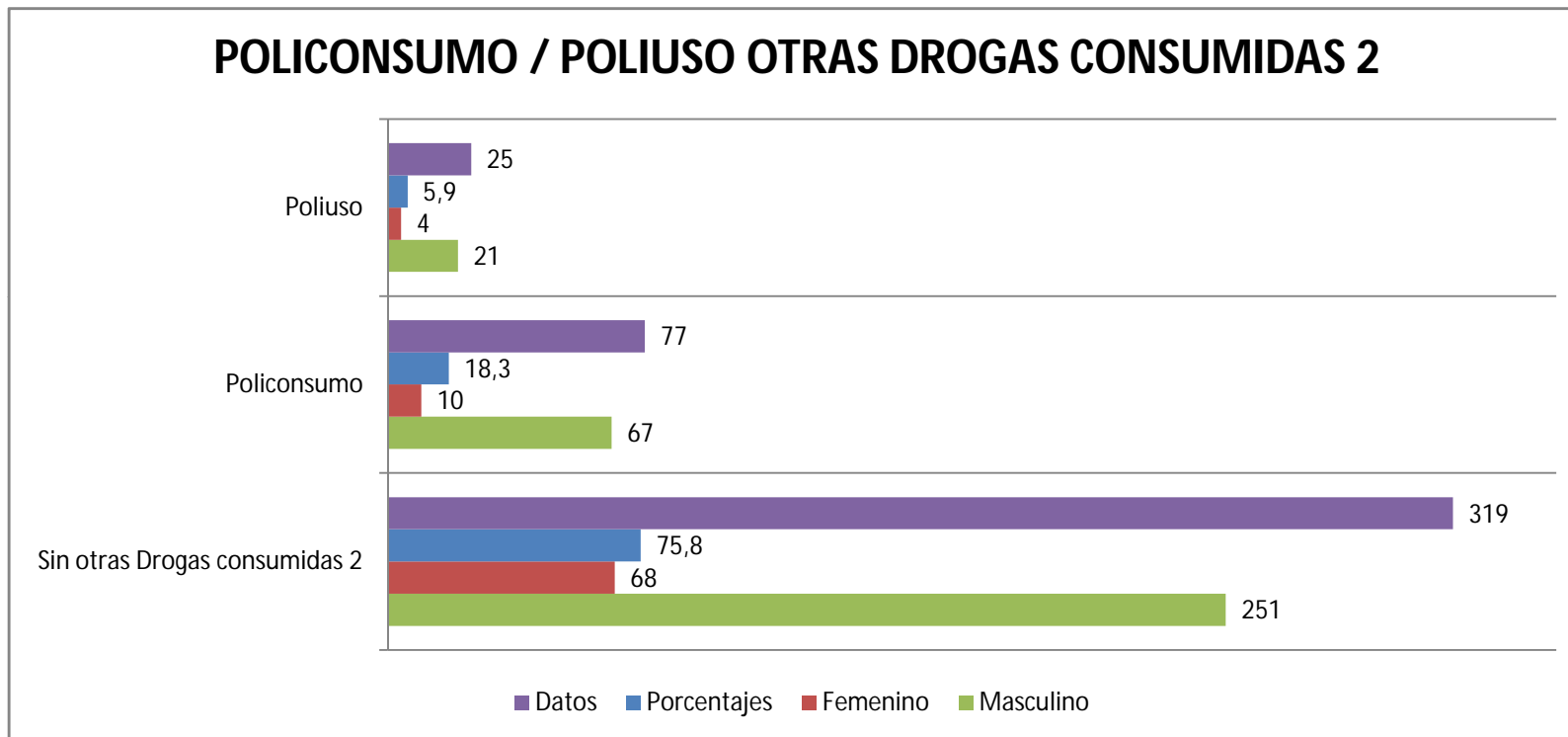
VIA ADMINISTRACIÓN OTRAS DROGAS CONSUMIDAS 2				
	Datos	Porcentajes	Femenino	Masculino
Sin otras Drogas consumidas 2	319	76,9	68	251
Intranasal o esnifada	4	1,0	0	4
Oral	48	11,6	7	41
Otras	1	,2	0	1
Parenteral o inyectada	1	,2	0	1
Pulmonar o fumada	42	10,1	7	35
TOTAL	415	100	82	333
Desconocida	6			
TOTAL	421			



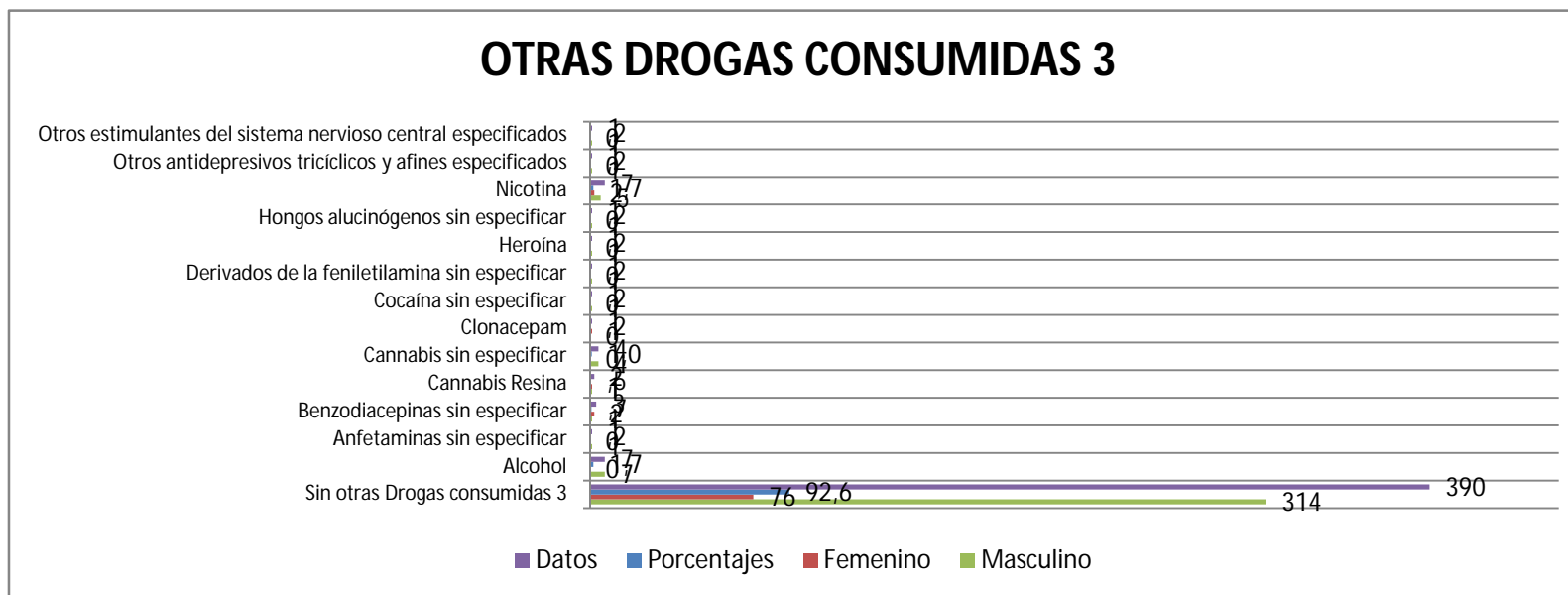
FRECUENCIA CONSUMO OTRAS DROGAS CONSUMIDAS 2		Datos	Porcentajes	Femenino	Masculino
Sin otras Drogas consumidas 2		319	77,4	68	251
1 día a la semana		4	1,0	0	4
2-3 días a la semana		6	1,5	0	6
4-6 días a la semana		3	,7	1	2
Menos de 1 día a la semana		14	3,4	5	9
No consumió		28	6,8	1	27
Todos los días		38	9,2	6	32
TOTAL		412	100	81	331
Desconocida		9			
TOTAL		421			



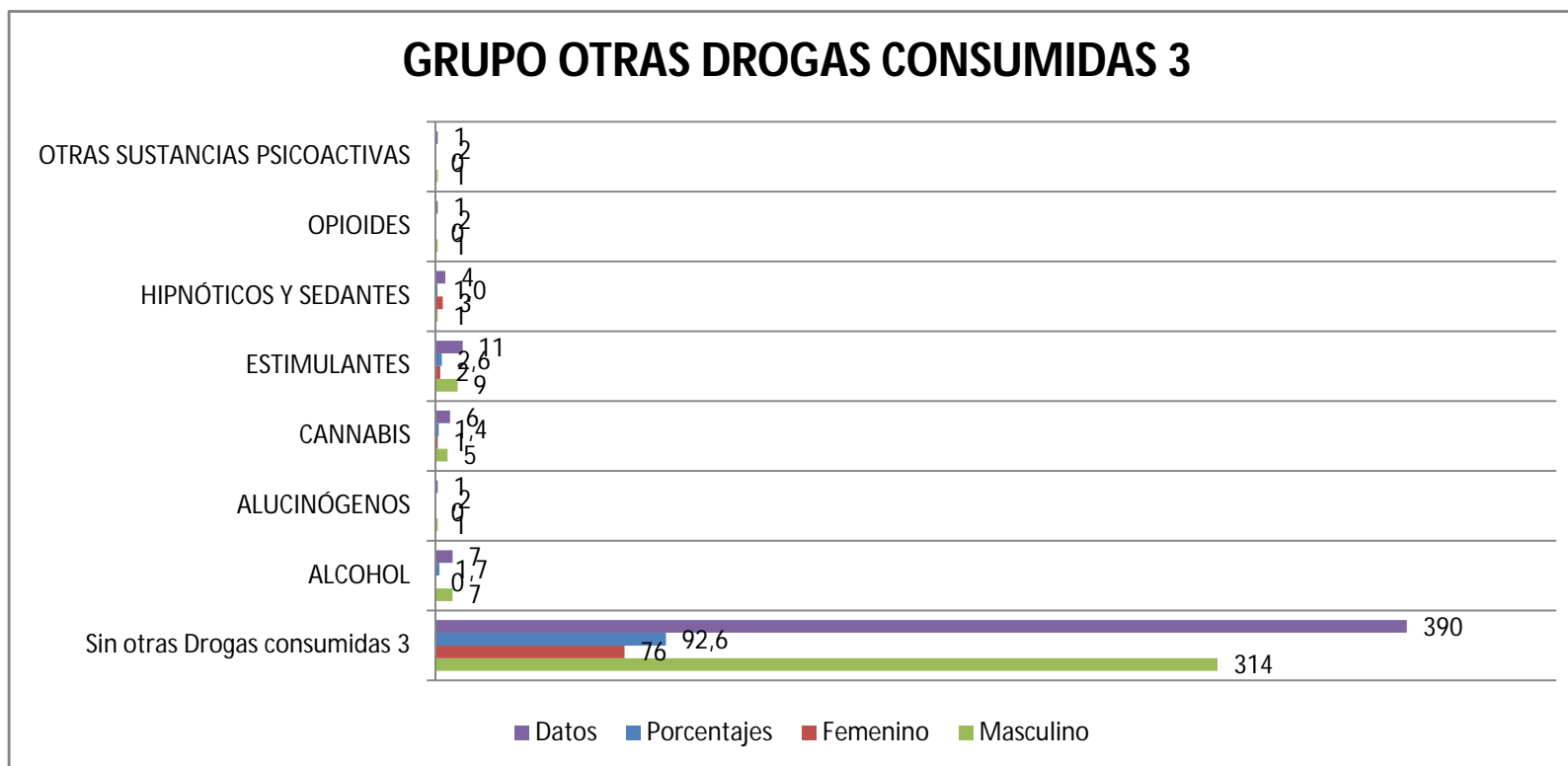
POLICONSUMO / POLIUSO OTRAS DROGAS CONSUMIDAS 2				
	Datos	Porcentajes	Femenino	Masculino
Sin otras Drogas consumidas 2	319	75,8	68	251
Policonsumo	77	18,3	10	67
Poliuso	25	5,9	4	21
TOTAL	421	100	82	339



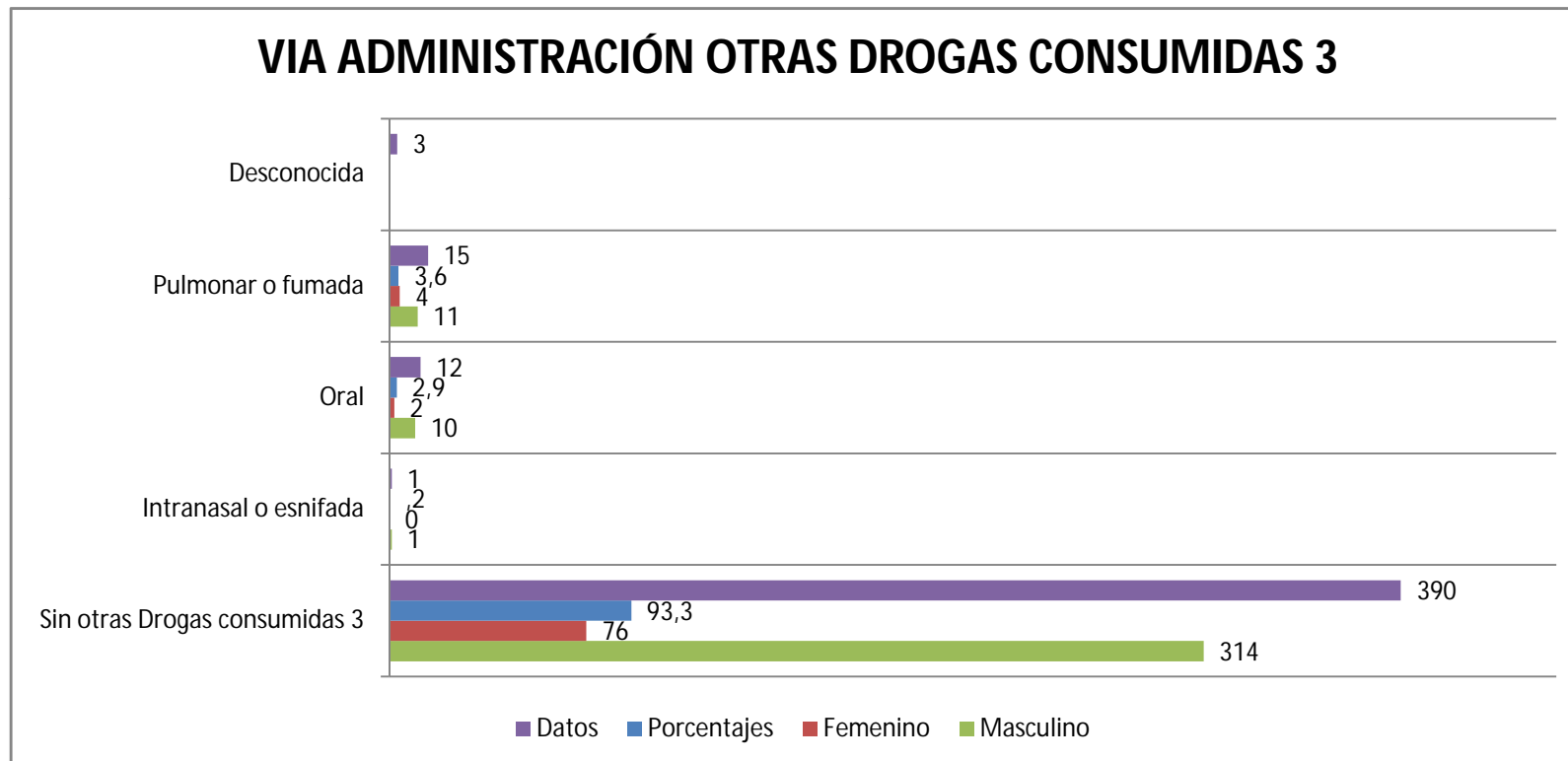
OTRAS DROGAS CONSUMIDAS 3					
	Datos	Porcentajes	Femenino	Masculino	
Sin otras Drogas consumidas 3	390	92,6	76	314	
Alcohol	7	1,7	0	7	
Anfetaminas sin especificar	1	,2	0	1	
Benzodiazepinas sin especificar	3	,7	2	1	
Cannabis Resina	2	,5	1	1	
Cannabis sin especificar	4	1,0	0	4	
Clonacepam	1	,2	1	0	
Cocaína sin especificar	1	,2	0	1	
Derivados de la feniletilamina sin especificar	1	,2	0	1	
Heroína	1	,2	0	1	
Hongos alucinógenos sin especificar	1	,2	0	1	
Nicotina	7	1,7	2	5	
Otros antidepresivos tricíclicos y afines especificados	1	,2	0	1	
Otros estimulantes del sistema nervioso central especificados	1	,2	0	1	
TOTAL	421	100	82	339	



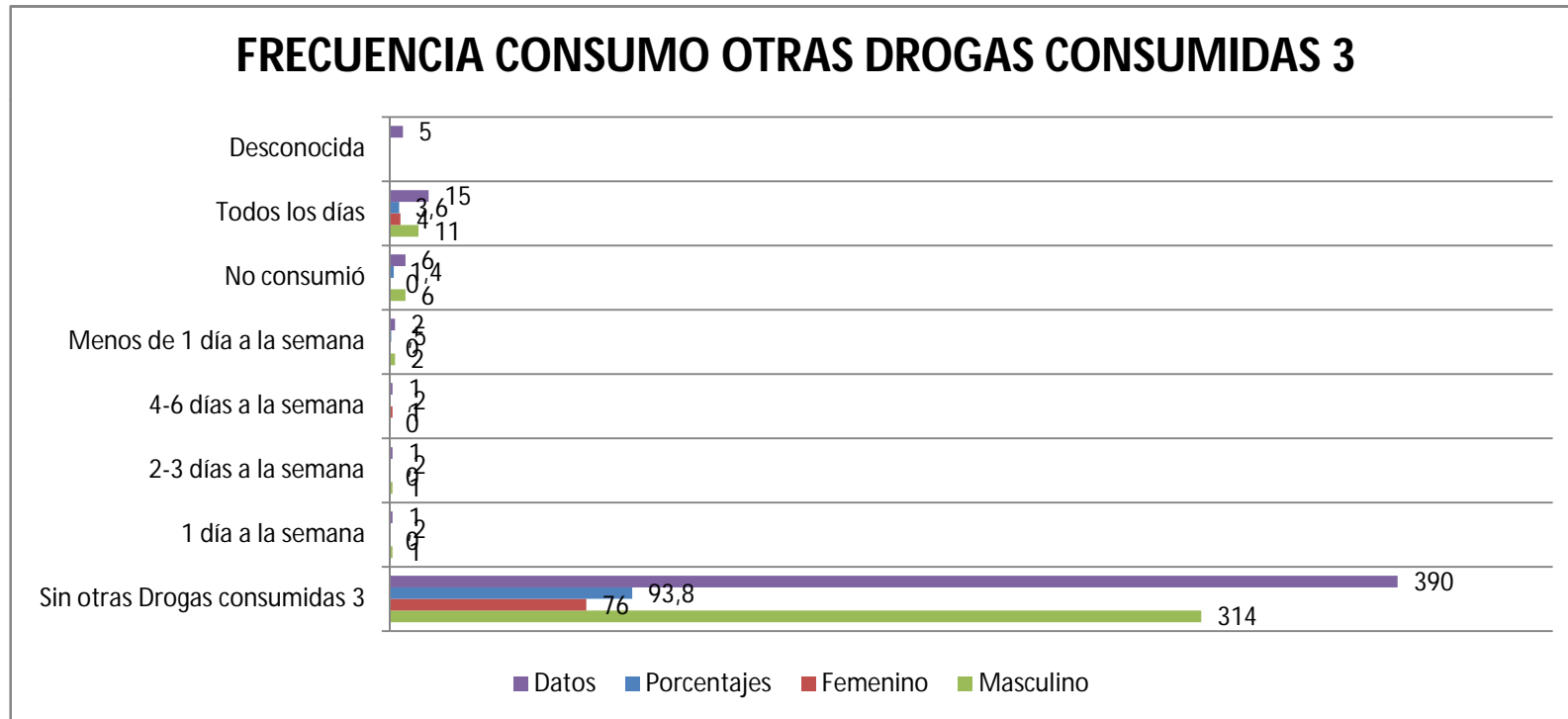
GRUPO OTRAS DROGAS CONSUMIDAS 3				
	Datos	Porcentajes	Femenino	Masculino
Sin otras Drogas consumidas 3	390	92,6	76	314
ALCOHOL	7	1,7	0	7
ALUCINÓGENOS	1	,2	0	1
CANNABIS	6	1,4	1	5
ESTIMULANTES	11	2,6	2	9
HIPNÓTICOS Y SEDANTES	4	1,0	3	1
OPIOIDES	1	,2	0	1
OTRAS SUSTANCIAS PSICOACTIVAS	1	,2	0	1
TOTAL	421	100	82	339



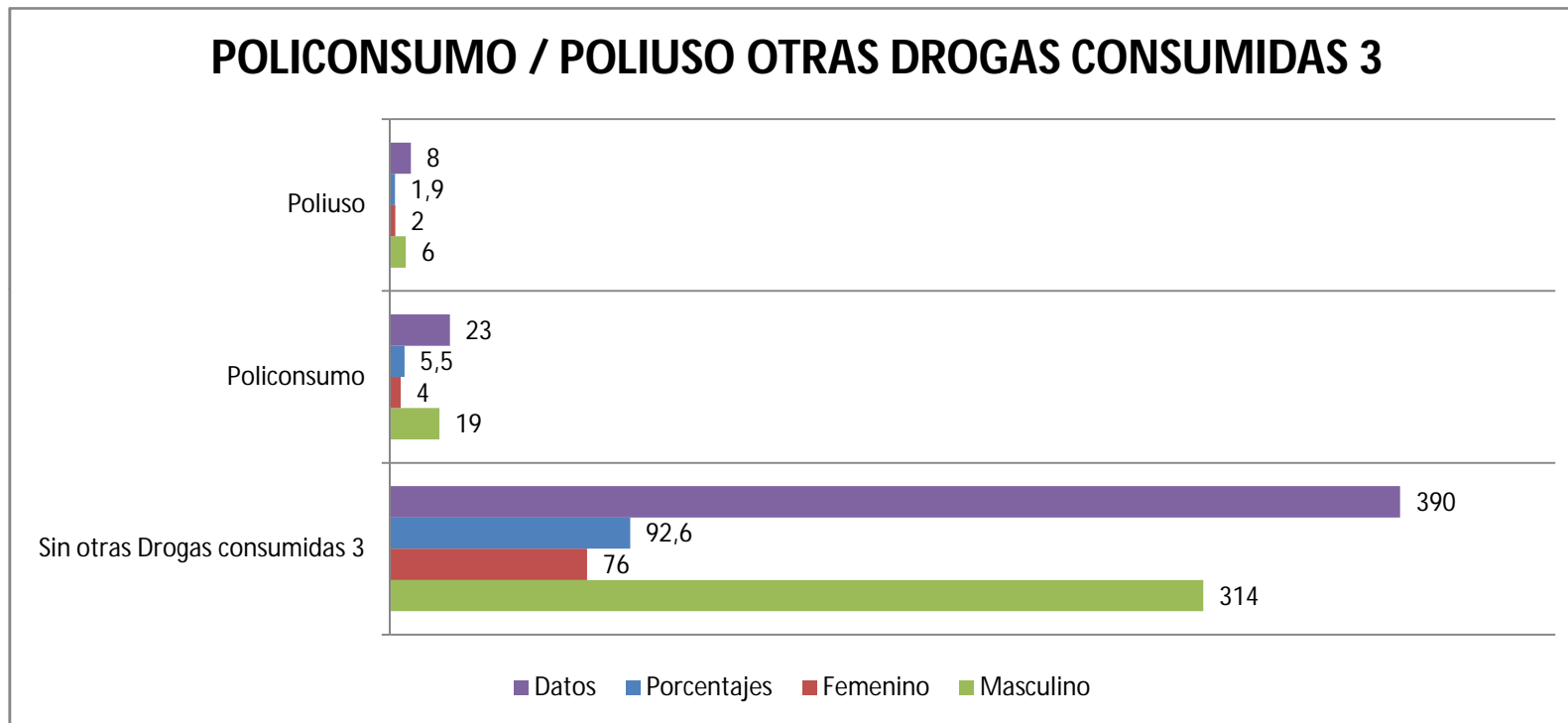
VIA ADMINISTRACIÓN OTRAS DROGAS CONSUMIDAS 3				
	Datos	Porcentajes	Femenino	Masculino
Sin otras Drogas consumidas 3	390	93,3	76	314
Intranasal o esnifada	1	,2	0	1
Oral	12	2,9	2	10
Pulmonar o fumada	15	3,6	4	11
TOTAL	418	100	82	336
Desconocida	3			
TOTAL	421			



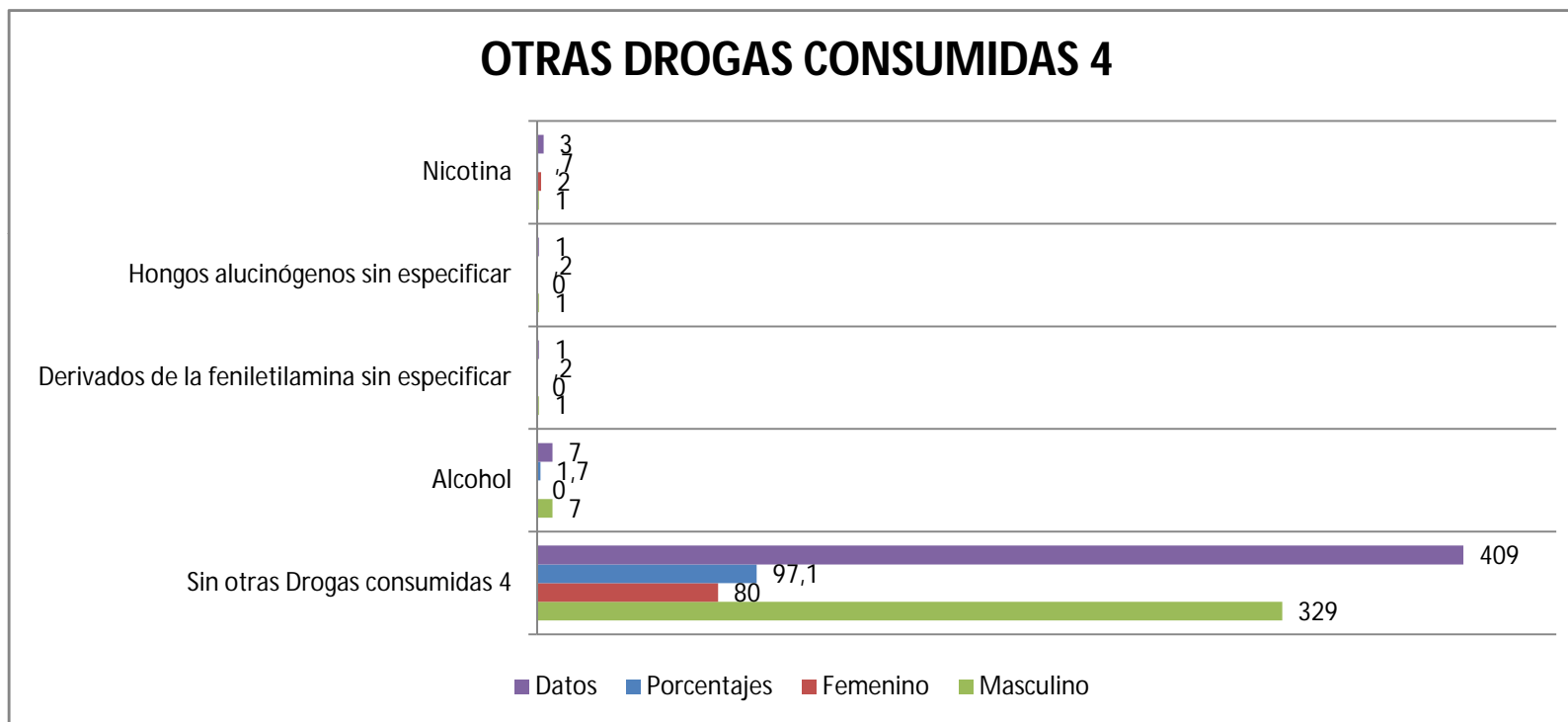
FRECUENCIA CONSUMO OTRAS DROGAS CONSUMIDAS 3				
	Datos	Porcentajes	Femenino	Masculino
Sin otras Drogas consumidas 3	390	93,8	76	314
1 día a la semana	1	,2	0	1
2-3 días a la semana	1	,2	0	1
4-6 días a la semana	1	,2	1	0
Menos de 1 día a la semana	2	,5	0	2
No consumió	6	1,4	0	6
Todos los días	15	3,6	4	11
TOTAL	416	100	81	335
Desconocida	5			
TOTAL	421			



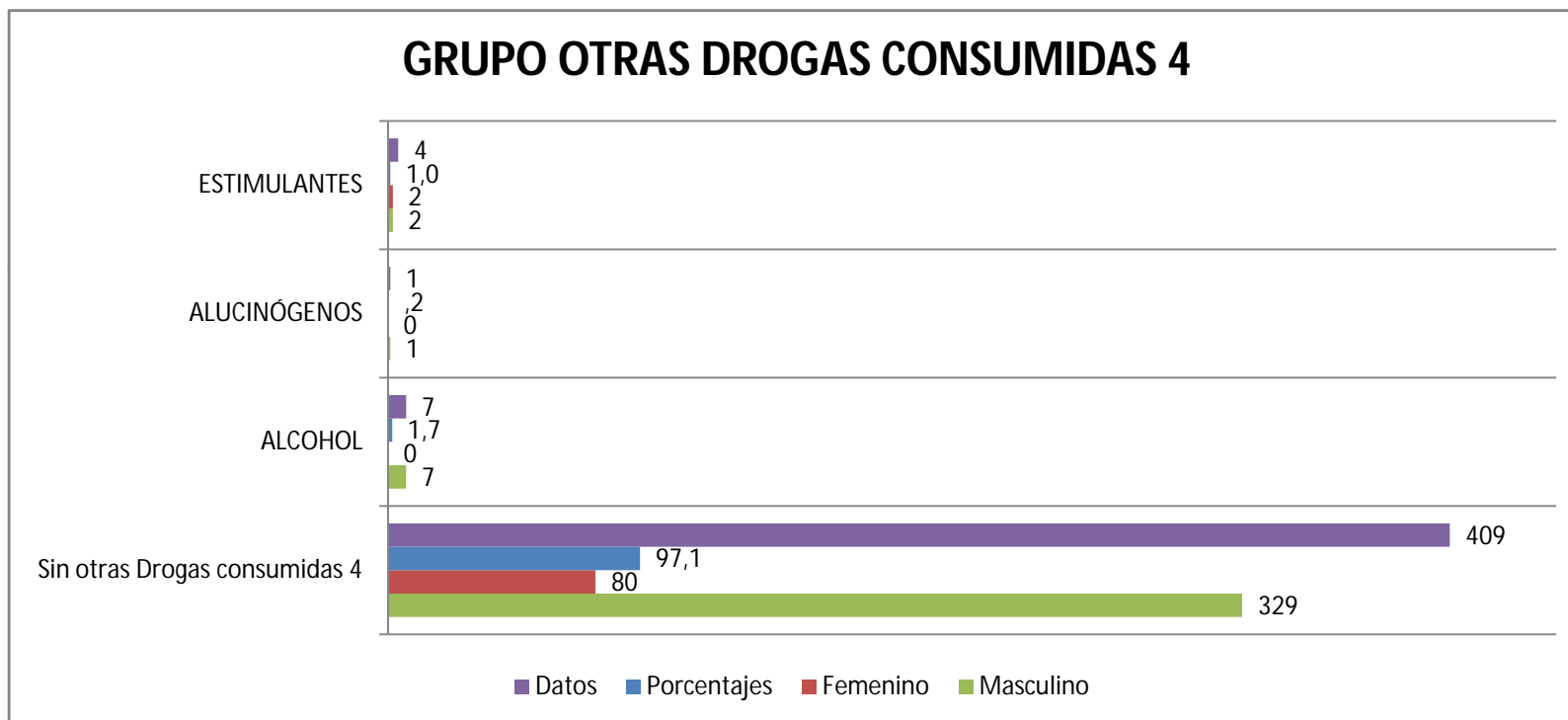
POLICONSUMO / POLIUSO OTRAS DROGAS CONSUMIDAS 3				
	Datos	Porcentajes	Femenino	Masculino
Sin otras Drogas consumidas 3	390	92,6	76	314
Policonsumo	23	5,5	4	19
Poliuso	8	1,9	2	6
TOTAL	421	100	82	339



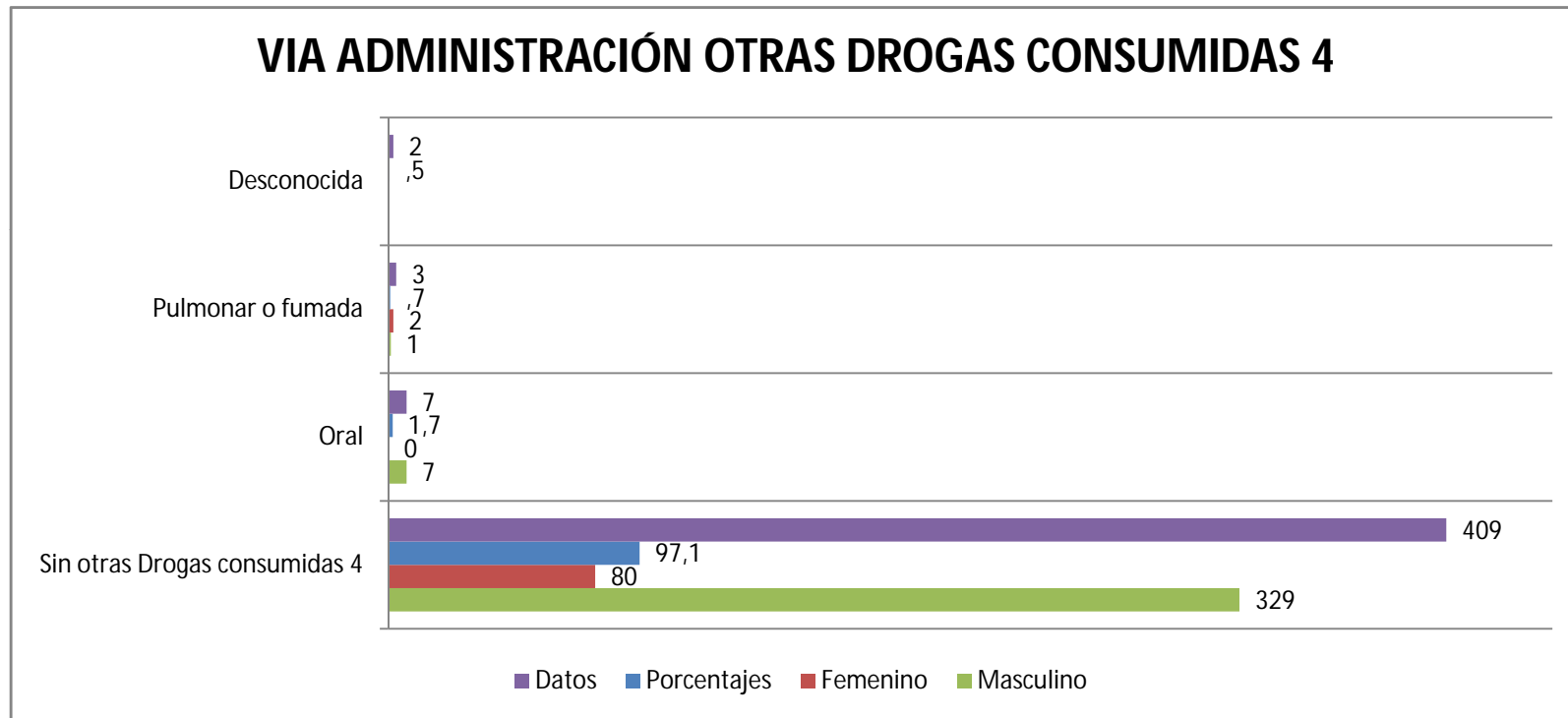
OTRAS DROGAS CONSUMIDAS 4				
	Datos	Porcentajes	Femenino	Masculino
Sin otras Drogas consumidas 4	409	97,1	80	329
Alcohol	7	1,7	0	7
Derivados de la feniletilamina sin especificar	1	,2	0	1
Hongos alucinógenos sin especificar	1	,2	0	1
Nicotina	3	,7	2	1
TOTAL	421	100	82	339



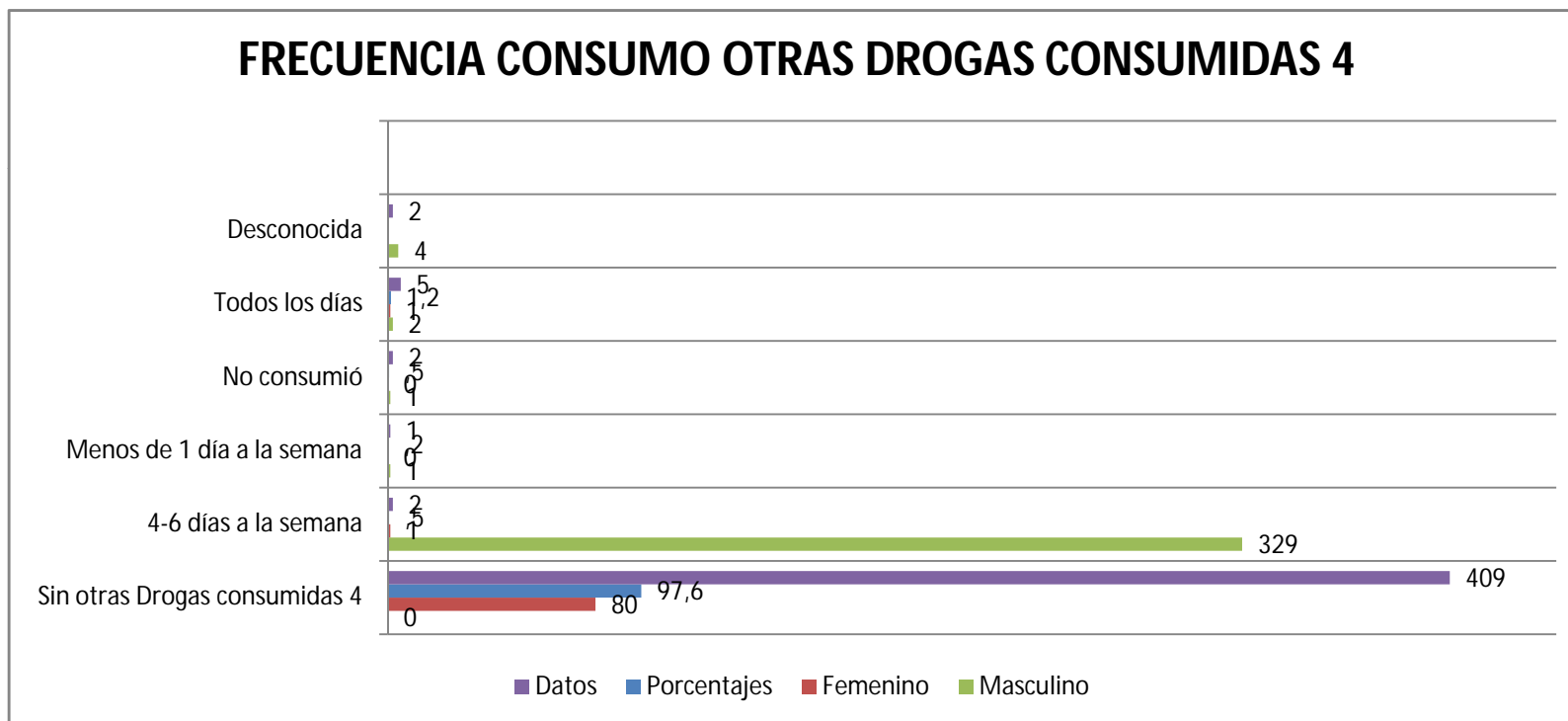
GRUPO OTRAS DROGAS CONSUMIDAS 4				
	Datos	Porcentajes	Femenino	Masculino
Sin otras Drogas consumidas 4	409	97,1	80	329
ALCOHOL	7	1,7	0	7
ALUCINÓGENOS	1	,2	0	1
ESTIMULANTES	4	1,0	2	2
TOTAL	421	100	82	339



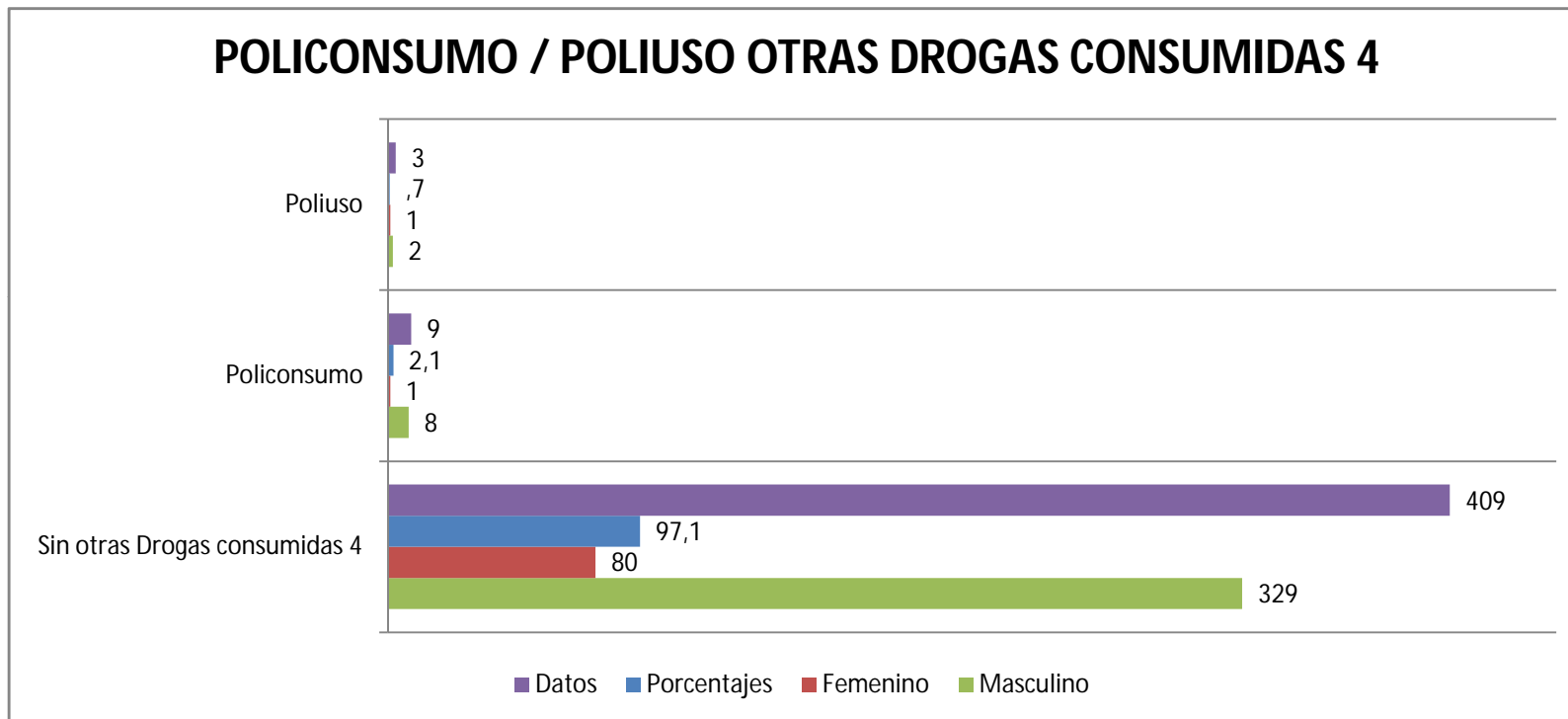
VIA ADMINISTRACIÓN OTRAS DROGAS CONSUMIDAS 4				
	Datos	Porcentajes	Femenino	Masculino
Sin otras Drogas consumidas 4	409	97,1	80	329
Oral	7	1,7	0	7
Pulmonar o fumada	3	,7	2	1
TOTAL	419	100	82	337
Desconocida	2	,5		
TOTAL	421			



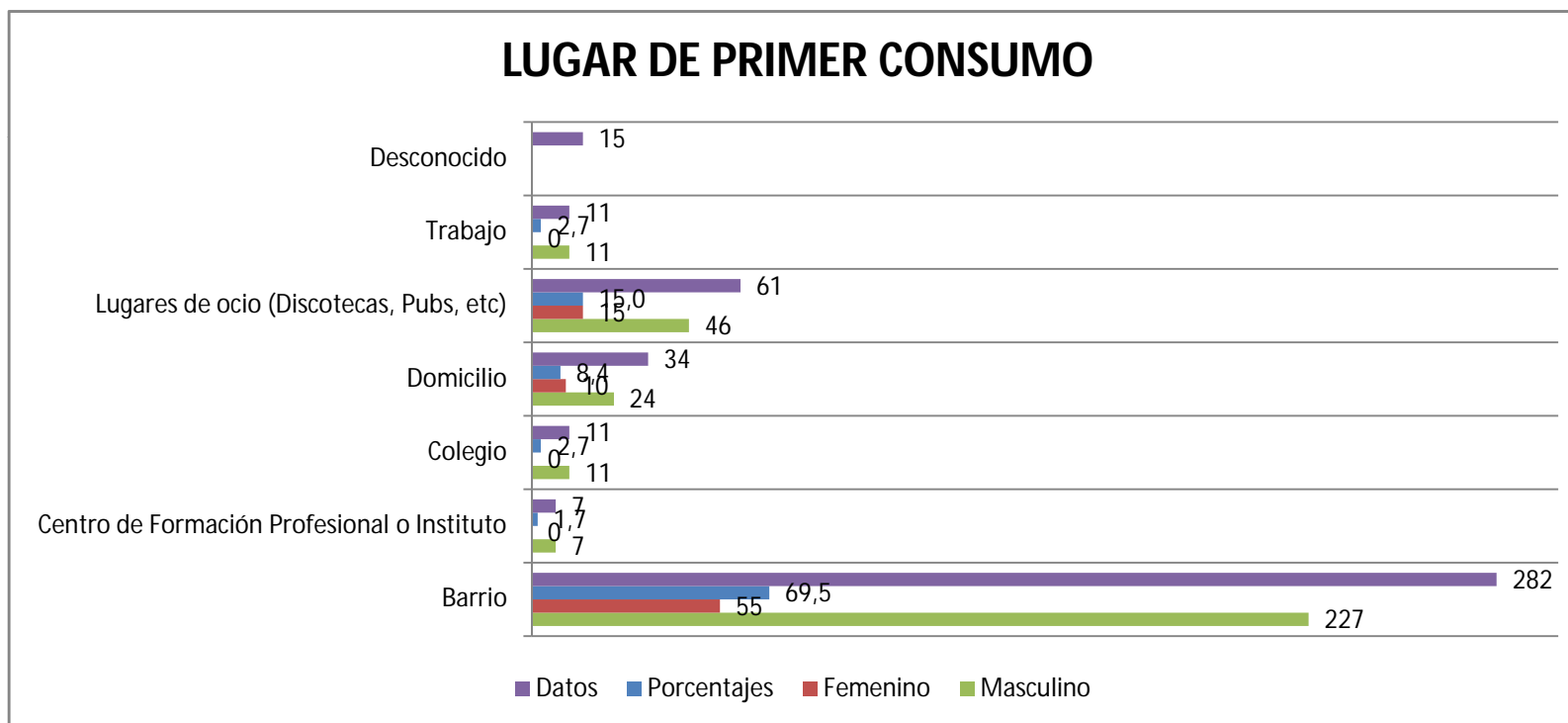
FRECUENCIA CONSUMO OTRAS DROGAS CONSUMIDAS 4				
	Datos	Porcentajes	Femenino	Masculino
Sin otras Drogas consumidas 4	409	97,6	80	329
4-6 días a la semana	2	,5	1	1
Menos de 1 día a la semana	1	,2	0	1
No consumió	2	,5	0	2
Todos los días	5	1,2	1	4
TOTAL	419	100	82	337
Desconocida	2			
TOTAL	421			



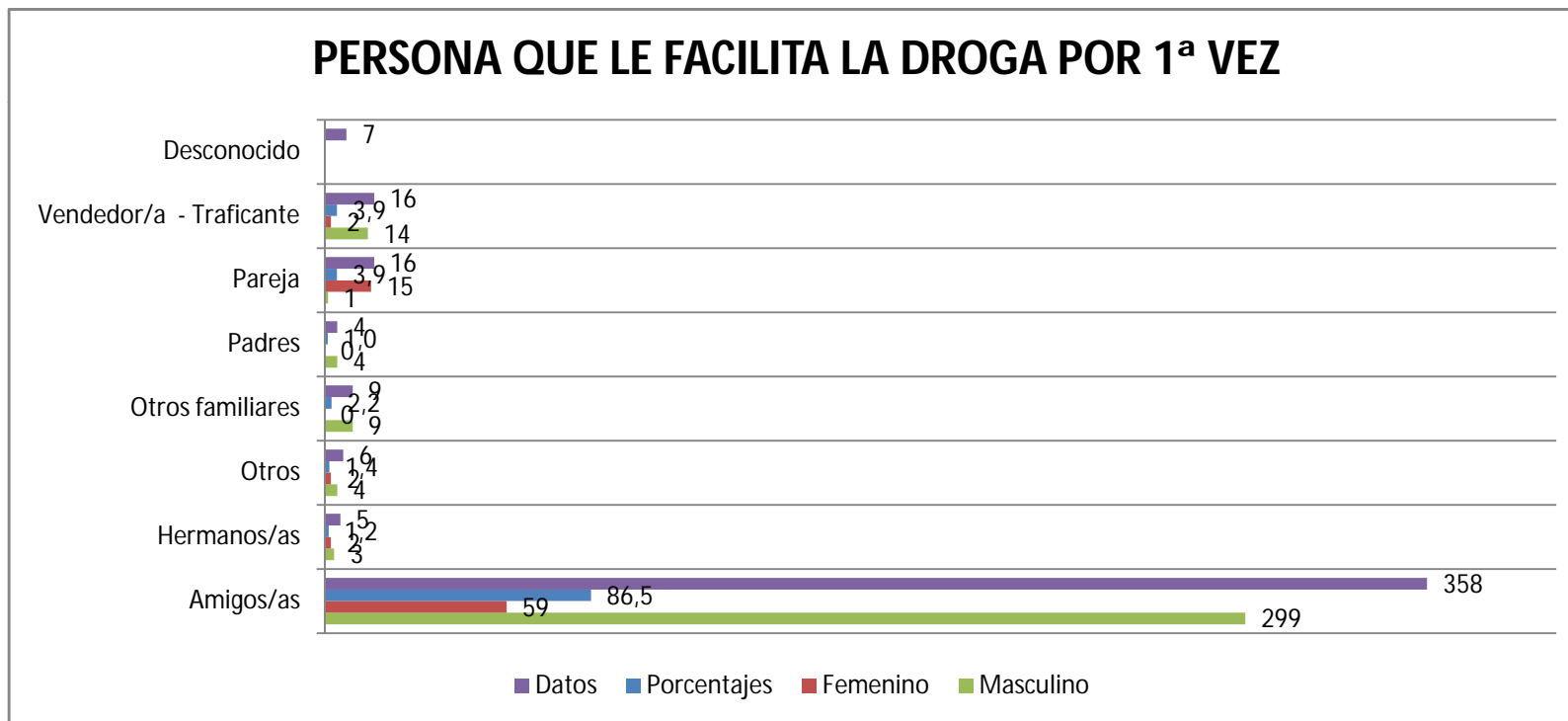
POLICONSUMO / POLIUSO OTRAS DROGAS CONSUMIDAS 4				
	Datos	Porcentajes	Femenino	Masculino
Sin otras Drogas consumidas 4	409	97,1	80	329
Policonsumo	9	2,1	1	8
Poliuso	3	,7	1	2
TOTAL	421	100	82	339



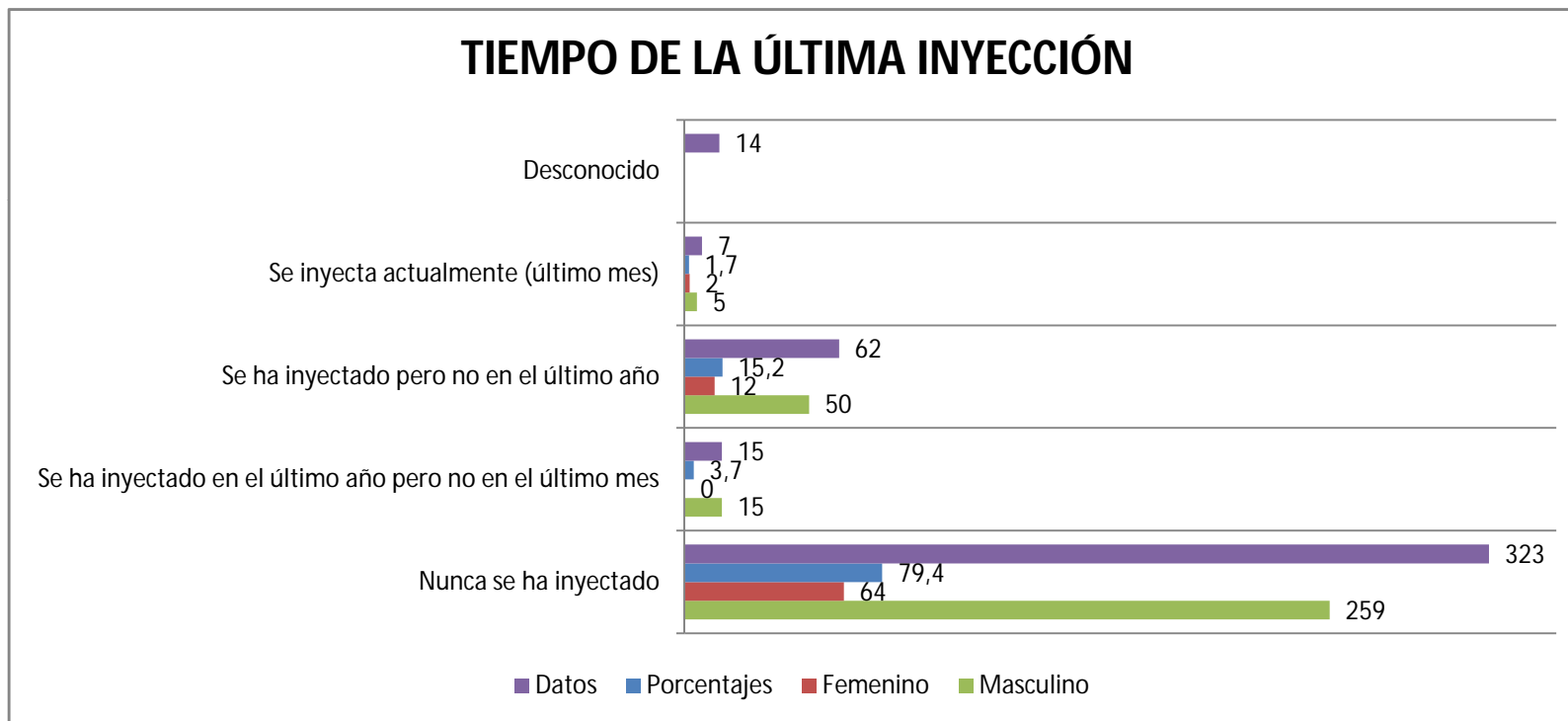
LUGAR DE PRIMER CONSUMO	Datos	Porcentajes	Femenino	Masculino
Barrio	282	69,5	55	227
Centro de Formación Profesional o Instituto	7	1,7	0	7
Colegio	11	2,7	0	11
Domicilio	34	8,4	10	24
Lugares de ocio (Discotecas, Pubs, etc)	61	15,0	15	46
Trabajo	11	2,7	0	11
TOTAL	406	100	80	326
Desconocido	15			
TOTAL	421			



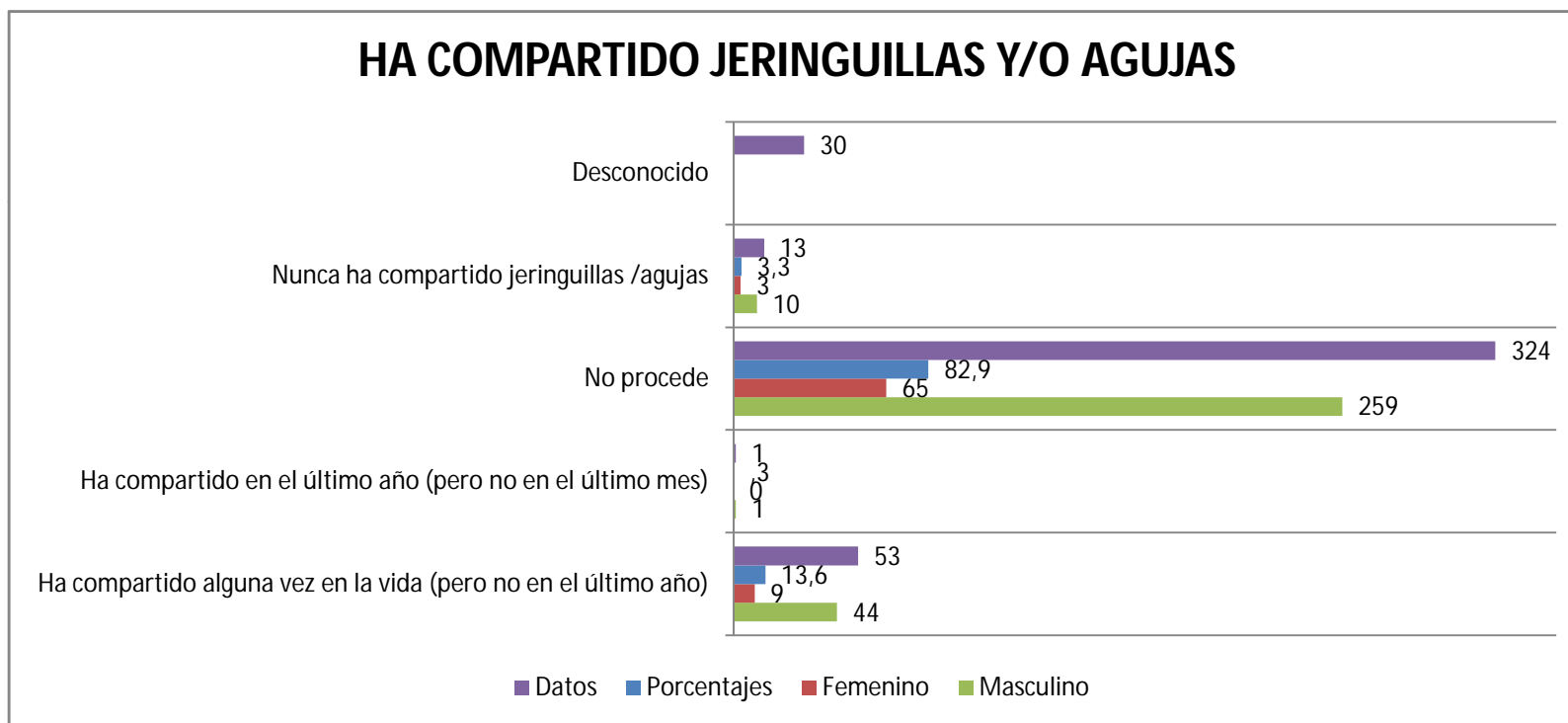
PERSONA QUE LE FACILITA LA DROGA POR 1ª VEZ	Datos	Porcentajes	Femenino	Masculino
Amigos/as	358	86,5	59	299
Hermanos/as	5	1,2	2	3
Otros	6	1,4	2	4
Otros familiares	9	2,2	0	9
Padres	4	1,0	0	4
Pareja	16	3,9	15	1
Vendedor/a - Traficante	16	3,9	2	14
TOTAL	414	100	80	334
Desconocido	7			
TOTAL	421			



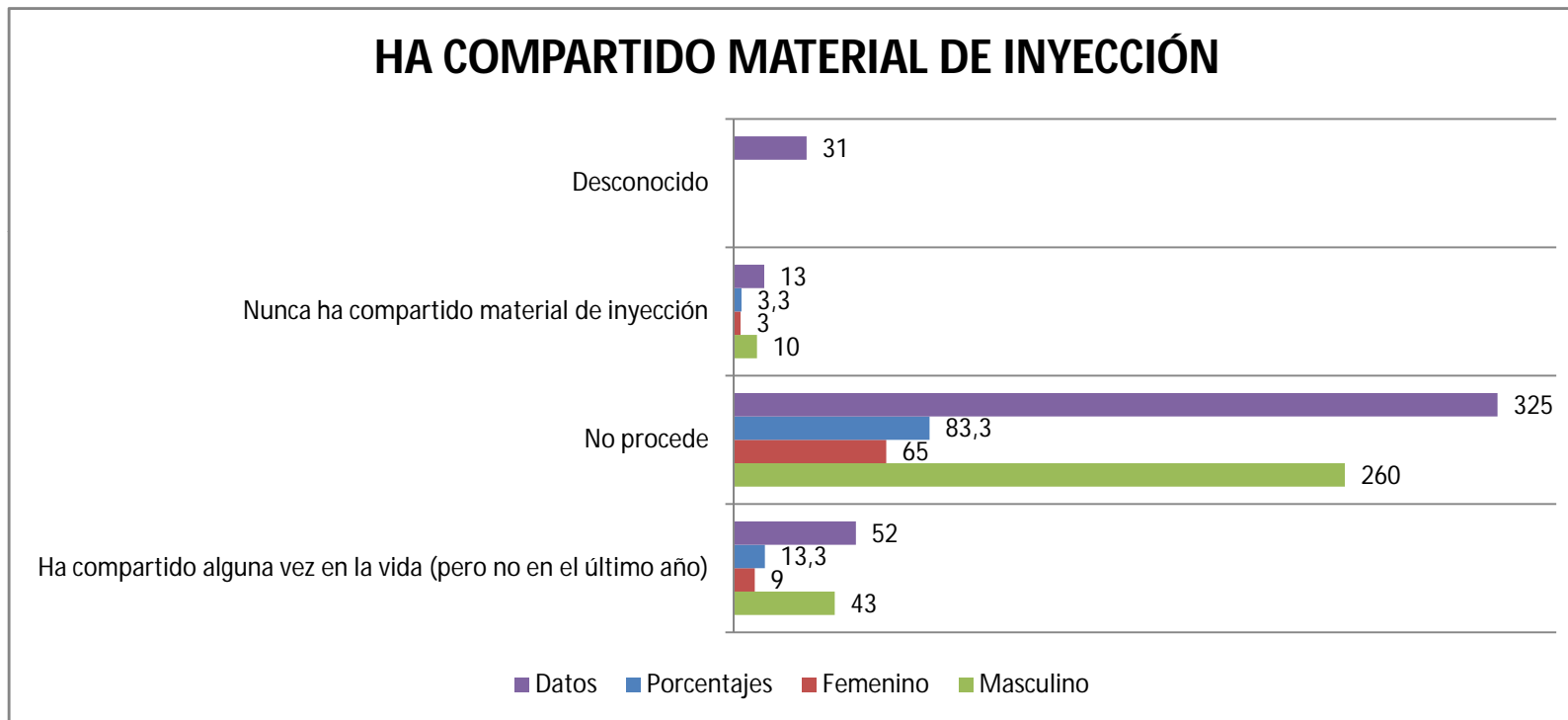
TIEMPO DE LA ÚLTIMA INYECCIÓN				
	Datos	Porcentajes	Femenino	Masculino
Nunca se ha inyectado	323	79,4	64	259
Se ha inyectado en el último año pero no en el último mes	15	3,7	0	15
Se ha inyectado pero no en el último año	62	15,2	12	50
Se inyecta actualmente (último mes)	7	1,7	2	5
TOTAL	407	100	78	329
Desconocido	14			
TOTAL	421			



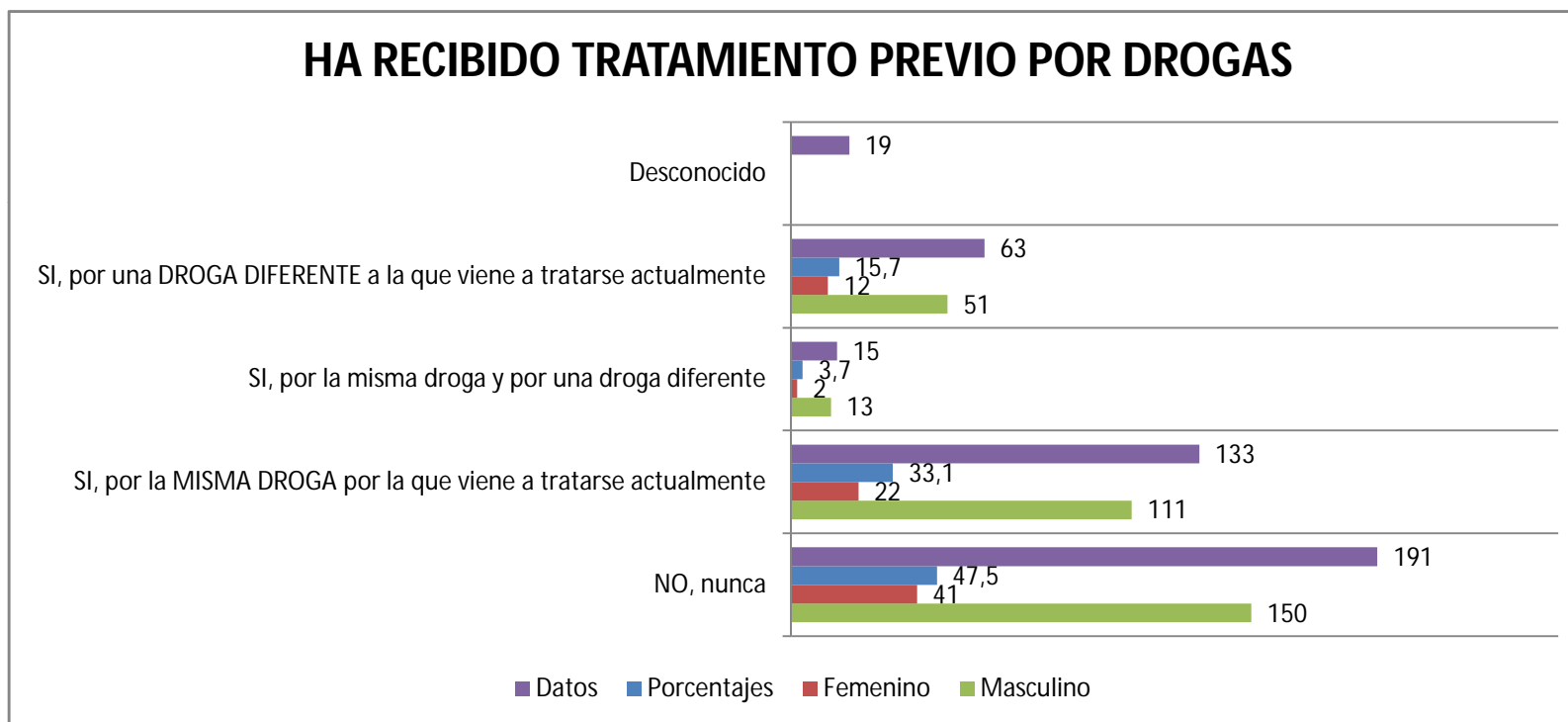
HA COMPARTIDO JERINGUILLAS Y/O AGUJAS					
	Datos	Porcentajes	Femenino	Masculino	
Ha compartido alguna vez en la vida (pero no en el último año)	53	13,6	9	44	
Ha compartido en el último año (pero no en el último mes)	1	,3	0	1	
No procede	324	82,9	65	259	
Nunca ha compartido jeringuillas /agujas	13	3,3	3	10	
TOTAL	391	100	77	314	
Desconocido	30				
TOTAL	421				



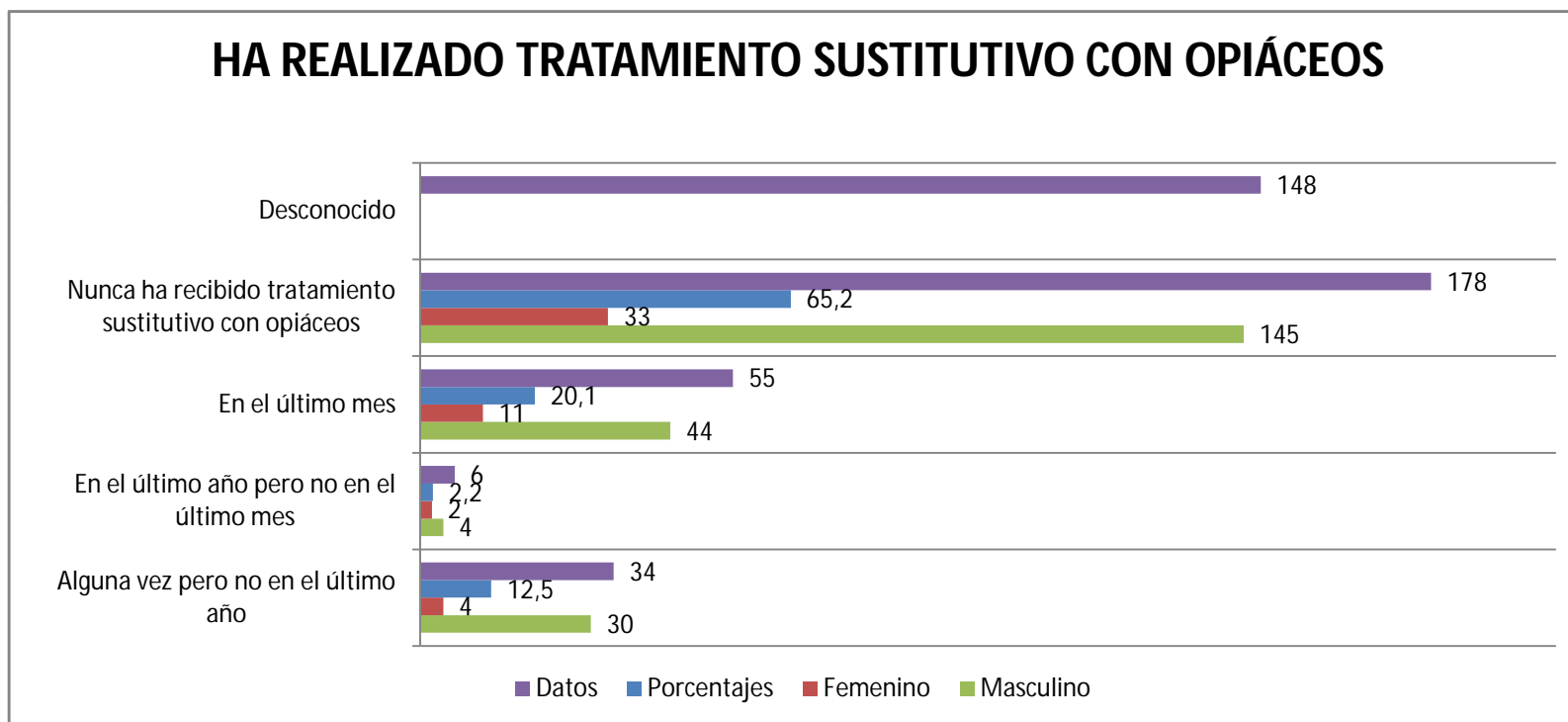
HA COMPARTIDO MATERIAL DE INYECCIÓN					
	Datos	Porcentajes	Femenino	Masculino	
Ha compartido alguna vez en la vida (pero no en el último año)	52	13,3	9	43	
No procede	325	83,3	65	260	
Nunca ha compartido material de inyección	13	3,3	3	10	
TOTAL	390	100	77	313	
Desconocido	31				
TOTAL	421				



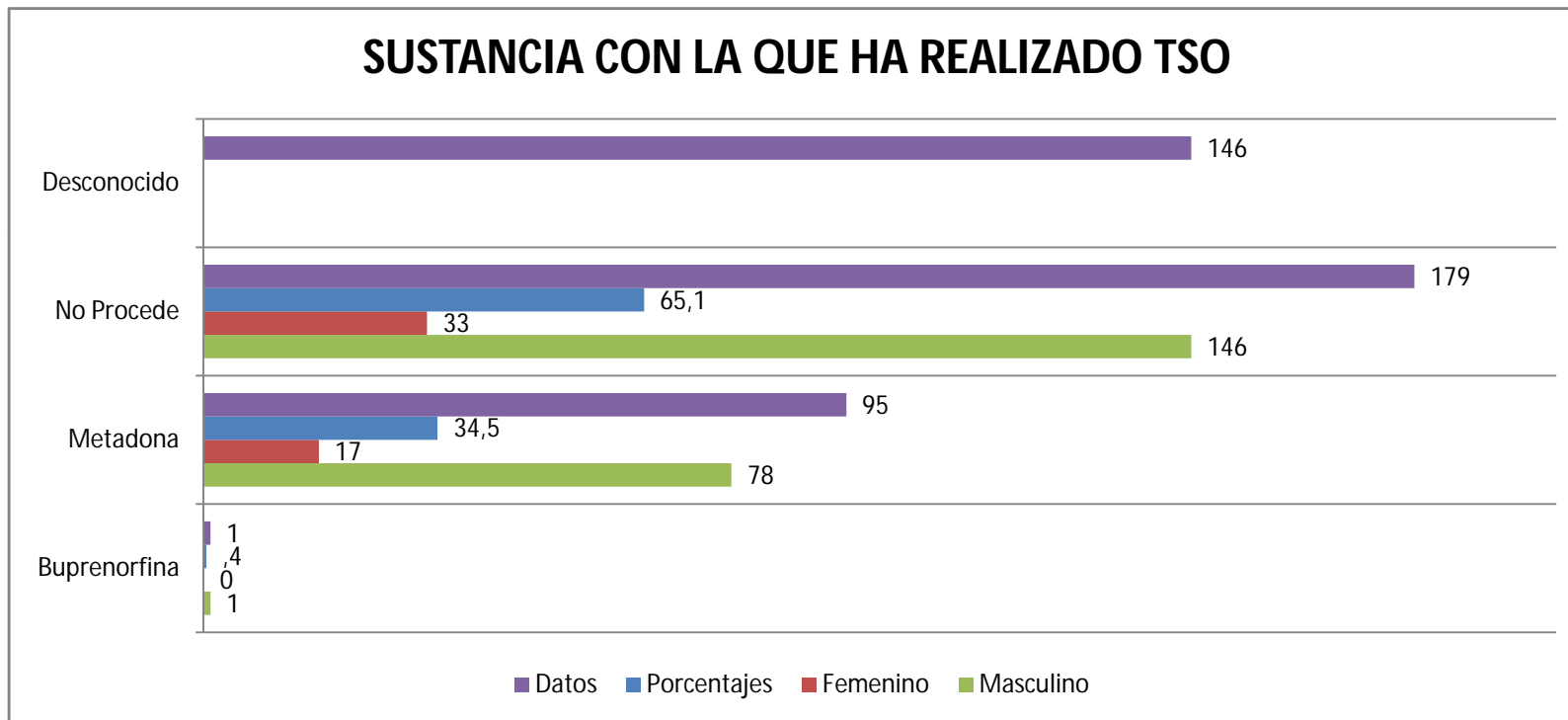
HA RECIBIDO TRATAMIENTO PREVIO POR DROGAS				
	Datos	Porcentajes	Femenino	Masculino
NO, nunca	191	47,5	41	150
SI, por la MISMA DROGA por la que viene a tratarse actualmente	133	33,1	22	111
SI, por la misma droga y por una droga diferente	15	3,7	2	13
SI, por una DROGA DIFERENTE a la que viene a tratarse actualmente	63	15,7	12	51
TOTAL	402	100	77	325
Desconocido	19			
TOTAL	421			



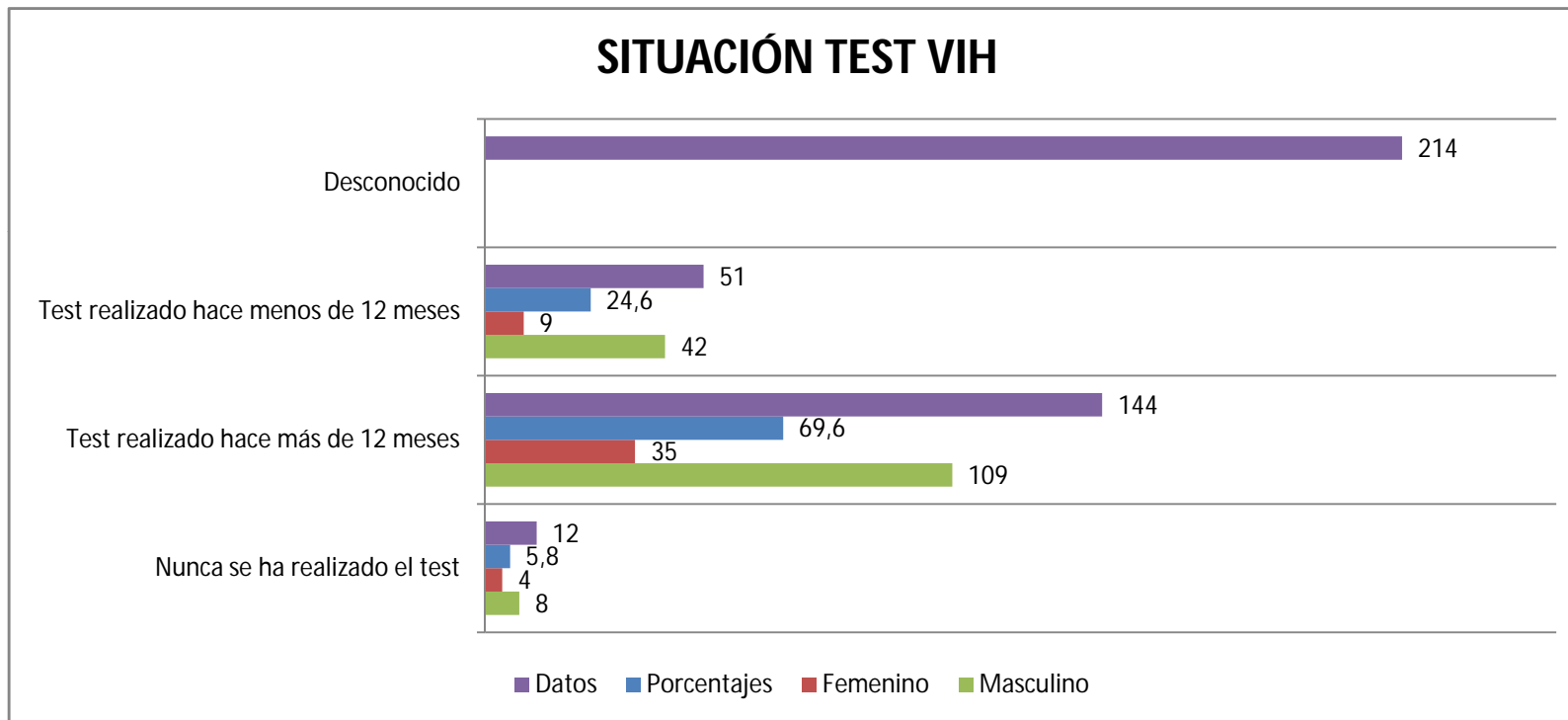
HA REALIZADO TRATAMIENTO SUSTITUTIVO CON OPIÁCEOS					
	Datos	Porcentajes	Femenino	Masculino	
Alguna vez pero no en el último año	34	12,5	4	30	
En el último año pero no en el último mes	6	2,2	2	4	
En el último mes	55	20,1	11	44	
Nunca ha recibido tratamiento sustitutivo con opiáceos	178	65,2	33	145	
TOTAL	273	100	50	223	
Desconocido	148				
TOTAL	421				



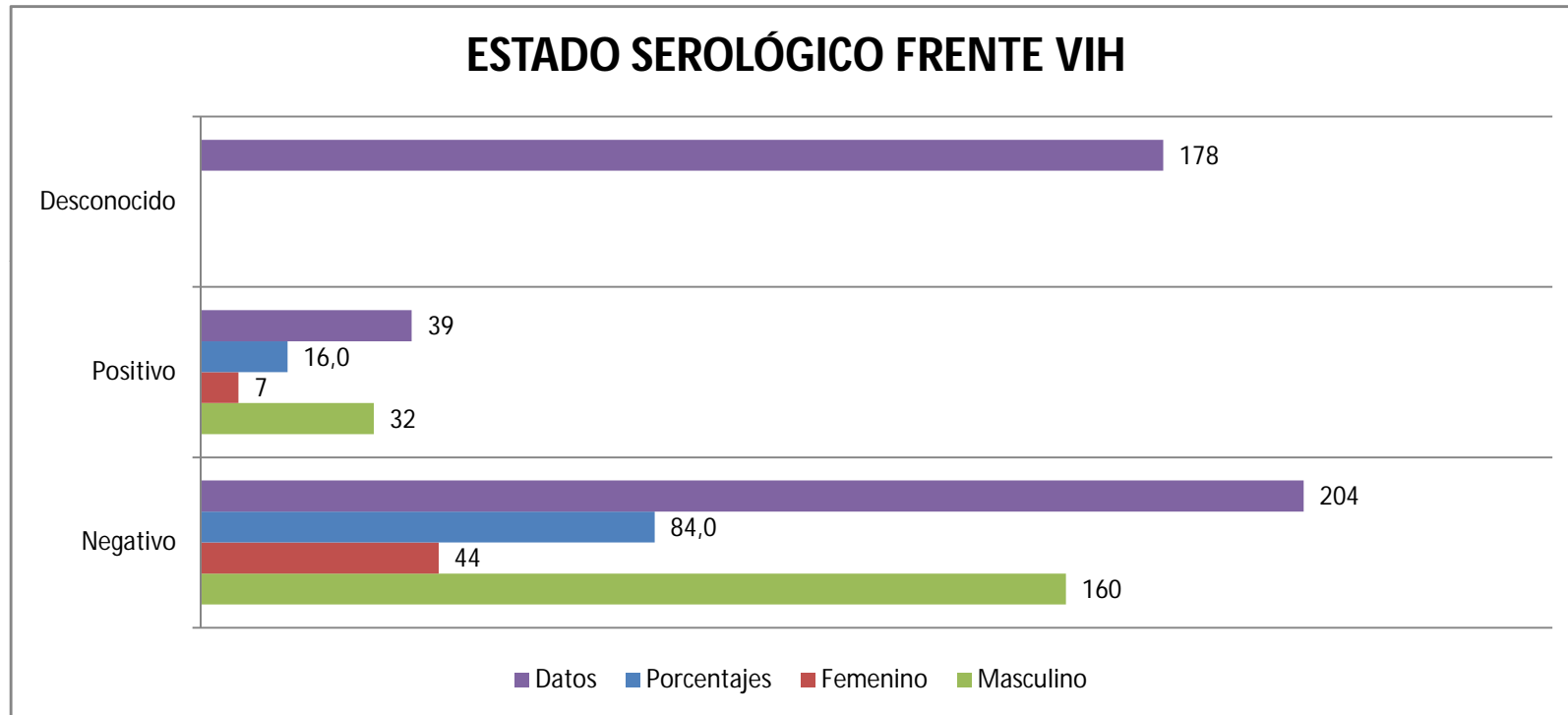
SUSTANCIA CON LA QUE HA REALIZADO TSO	Datos	Porcentajes	Femenino	Masculino
Buprenorfina	1	,4	0	1
Metadona	95	34,5	17	78
No Procede	179	65,1	33	146
TOTAL	275	100	50	225
Desconocido	146			
TOTAL	421			



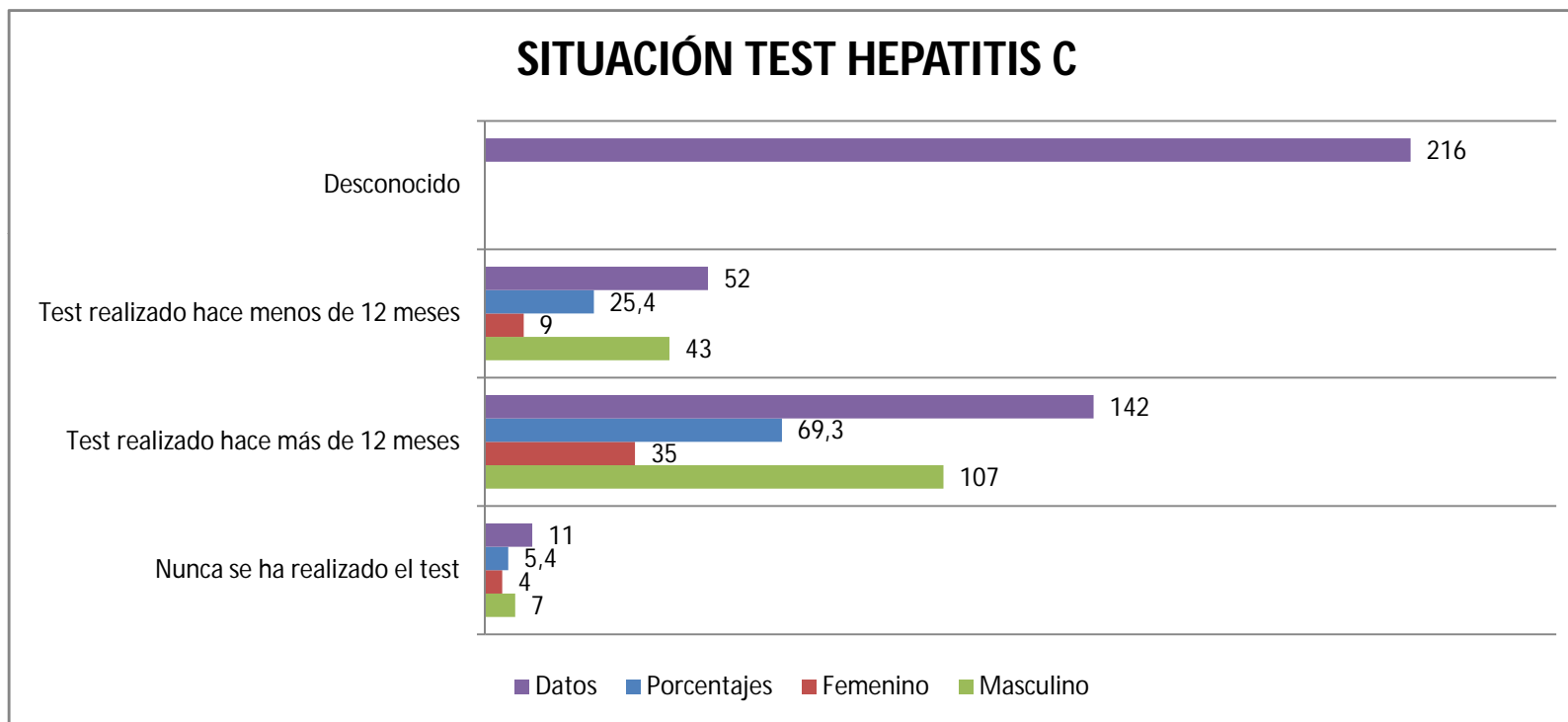
SITUACIÓN TEST VIH		Datos	Porcentajes	Femenino	Masculino
Nunca se ha realizado el test		12	5,8	4	8
Test realizado hace más de 12 meses		144	69,6	35	109
Test realizado hace menos de 12 meses		51	24,6	9	42
TOTAL		207	100	48	159
Desconocido		214			
TOTAL		421			



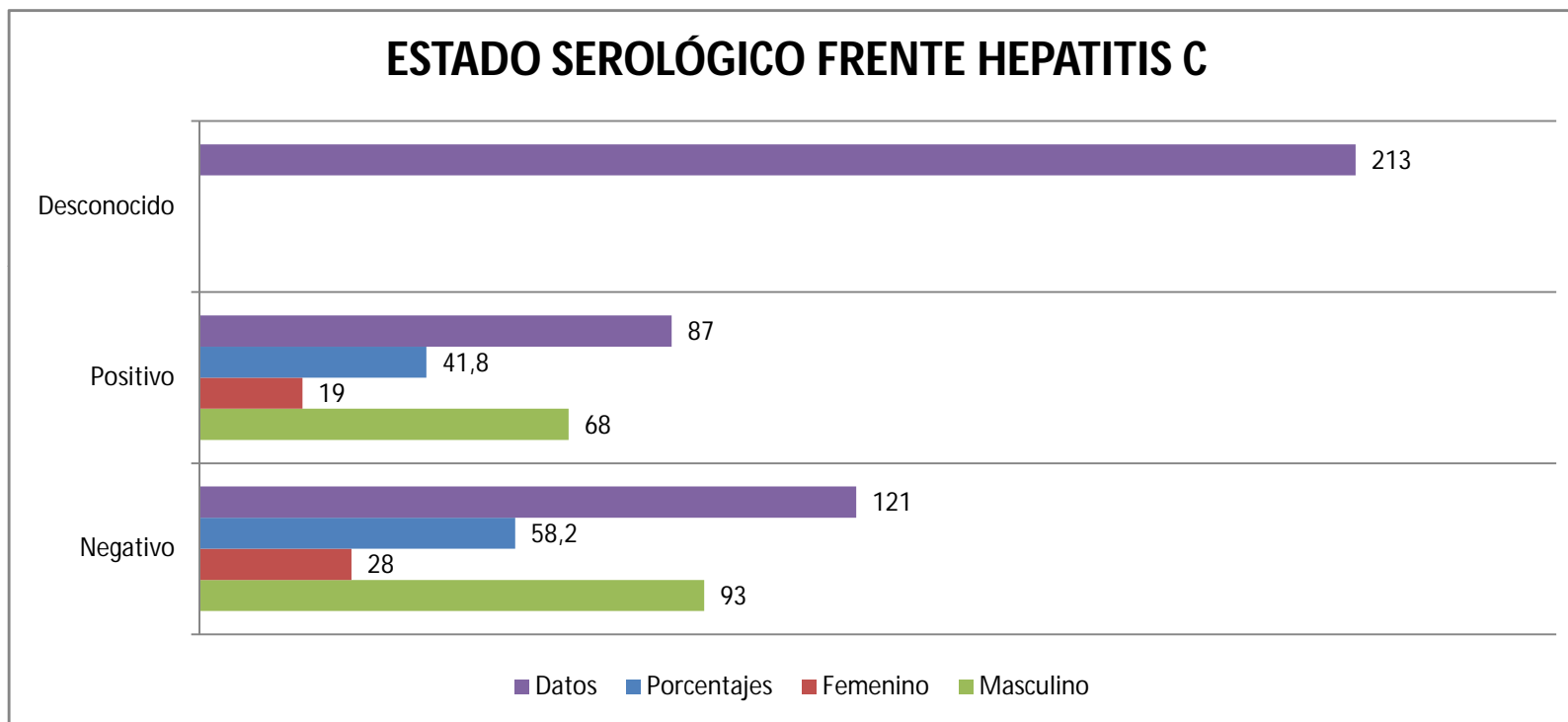
ESTADO SEROLÓGICO FRENTE VIH				
	Datos	Porcentajes	Femenino	Masculino
Negativo	204	84,0	44	160
Positivo	39	16,0	7	32
TOTAL	243	100	51	192
Desconocido	178			
TOTAL	421			



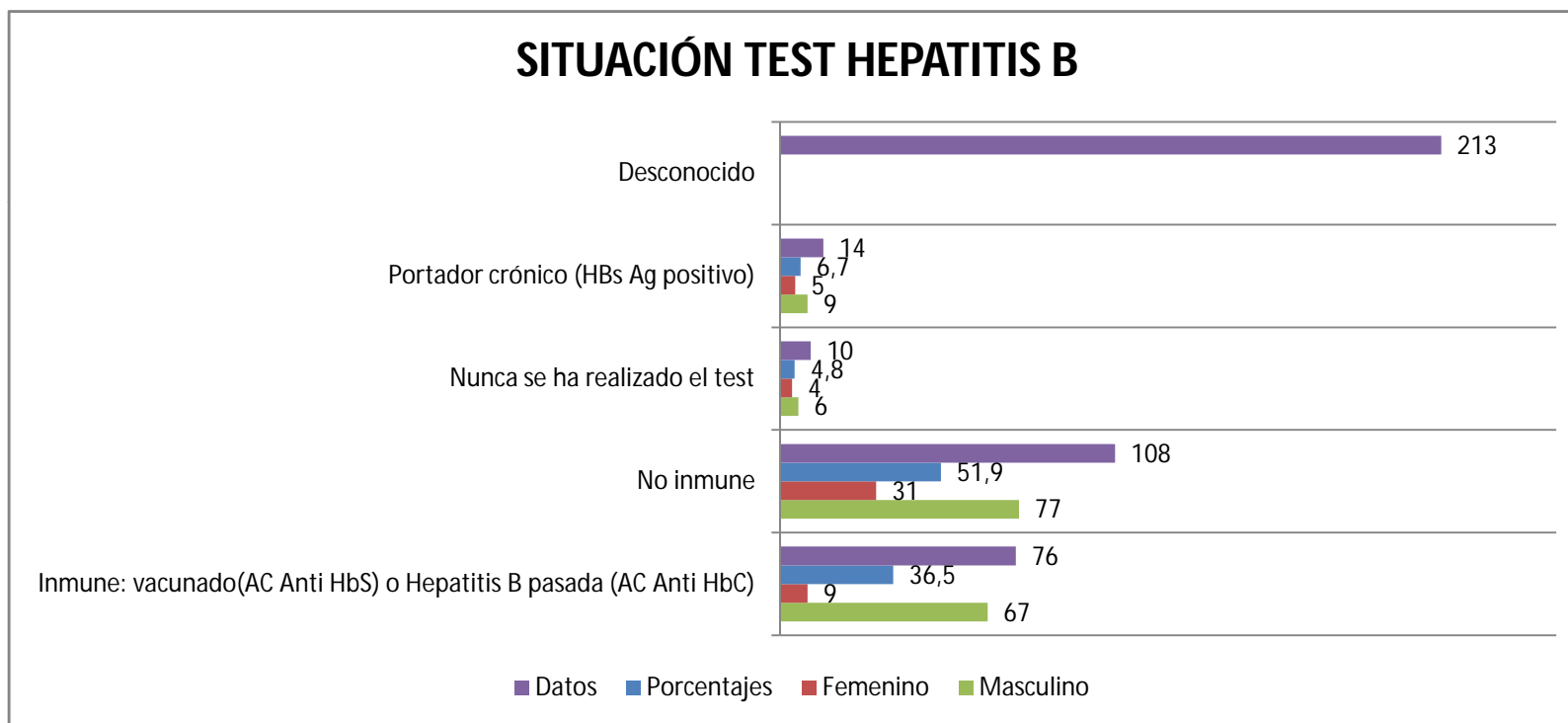
SITUACIÓN TEST HEPATITIS C		Datos	Porcentajes	Femenino	Masculino
Nunca se ha realizado el test		11	5,4	4	7
Test realizado hace más de 12 meses		142	69,3	35	107
Test realizado hace menos de 12 meses		52	25,4	9	43
TOTAL		205	100	48	157
Desconocido		216			
TOTAL		421			



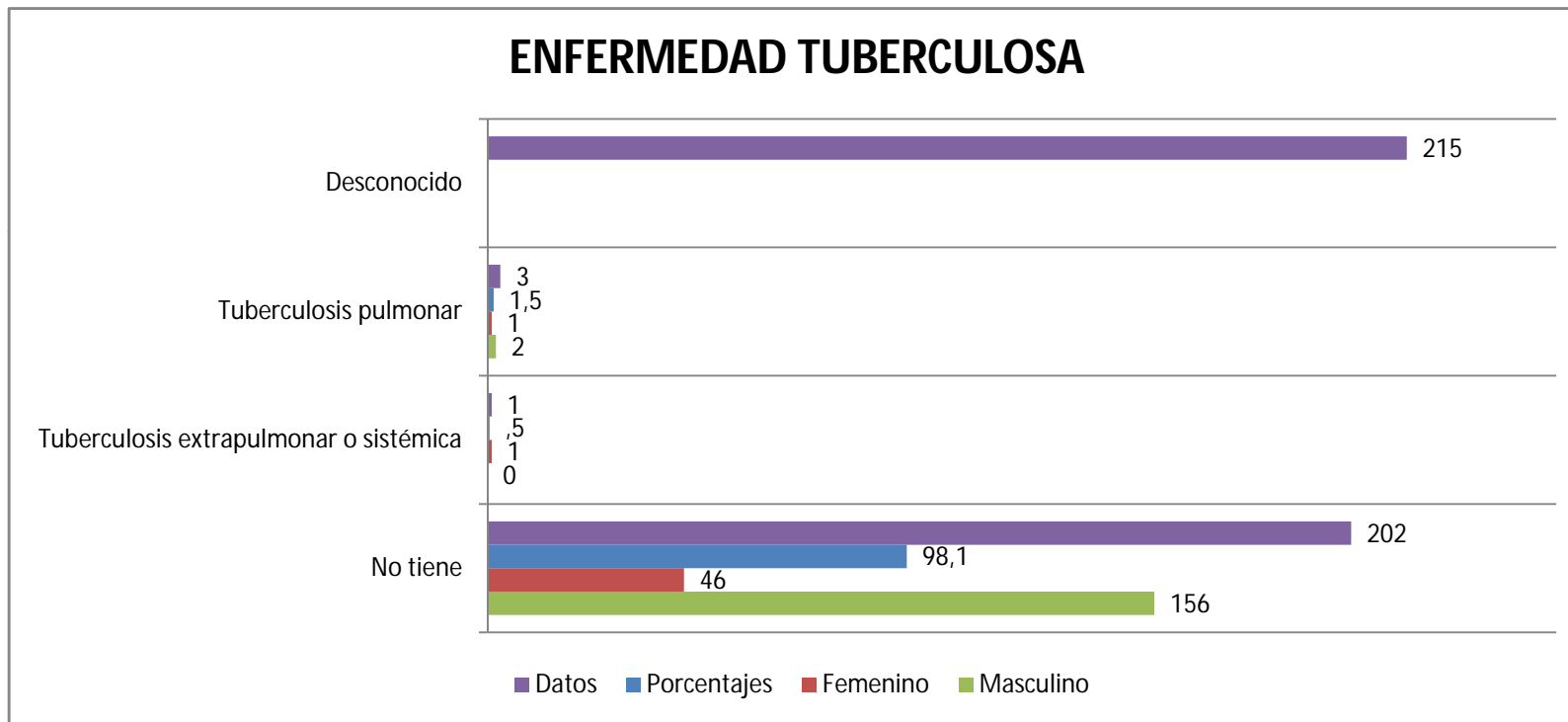
ESTADO SEROLÓGICO FRENTE HEPATITIS C					
	Datos	Porcentajes	Femenino	Masculino	
Negativo	121	58,2	28	93	
Positivo	87	41,8	19	68	
TOTAL	208	100	47	161	
Desconocido	213				
TOTAL	421				



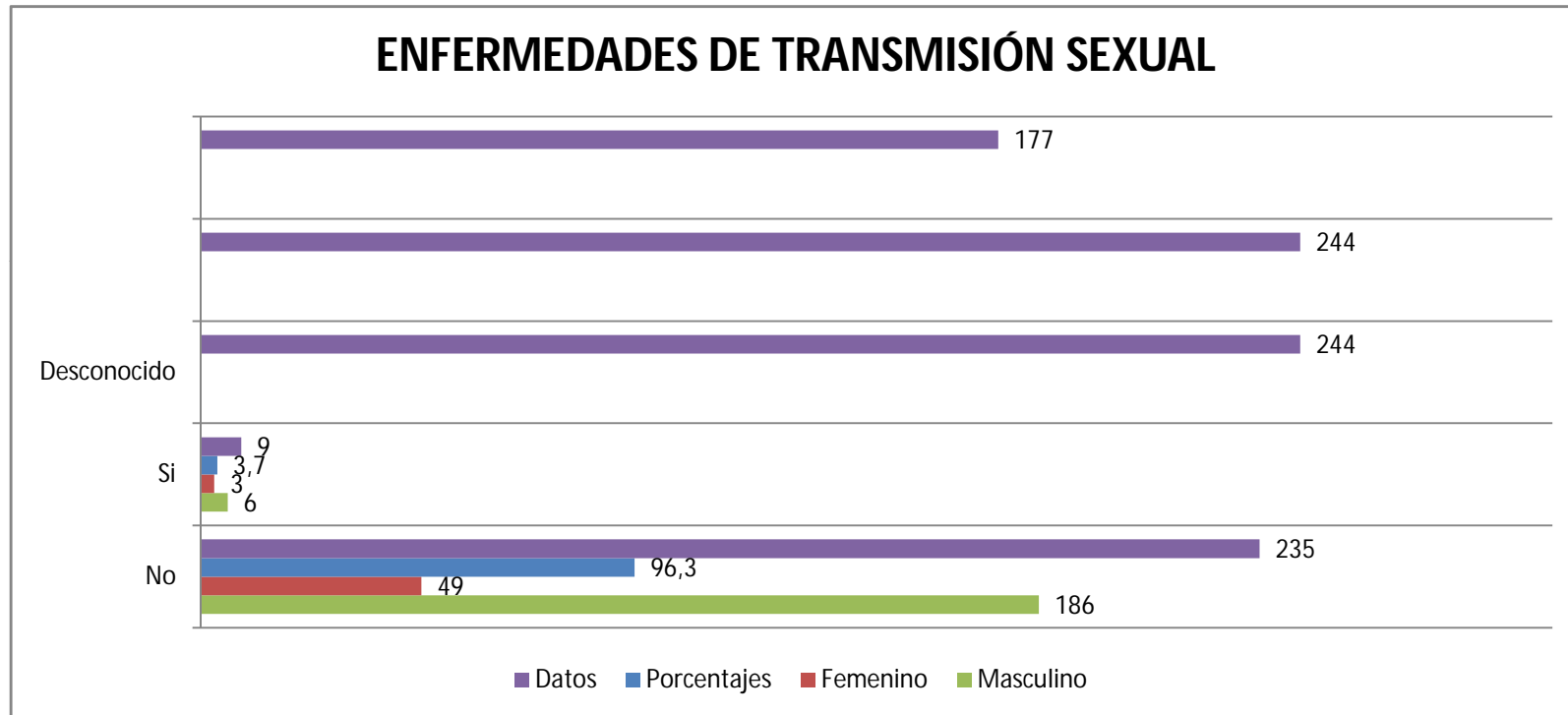
SITUACIÓN TEST HEPATITIS B					
	Datos	Porcentajes	Femenino	Masculino	
Inmune: vacunado(AC Anti HbS) o Hepatitis B pasada (AC Anti HbC)	76	36,5	9	67	
No inmune	108	51,9	31	77	
Nunca se ha realizado el test	10	4,8	4	6	
Portador crónico (HBs Ag positivo)	14	6,7	5	9	
TOTAL	208	100	49	159	
Desconocido	213				
TOTAL	421				



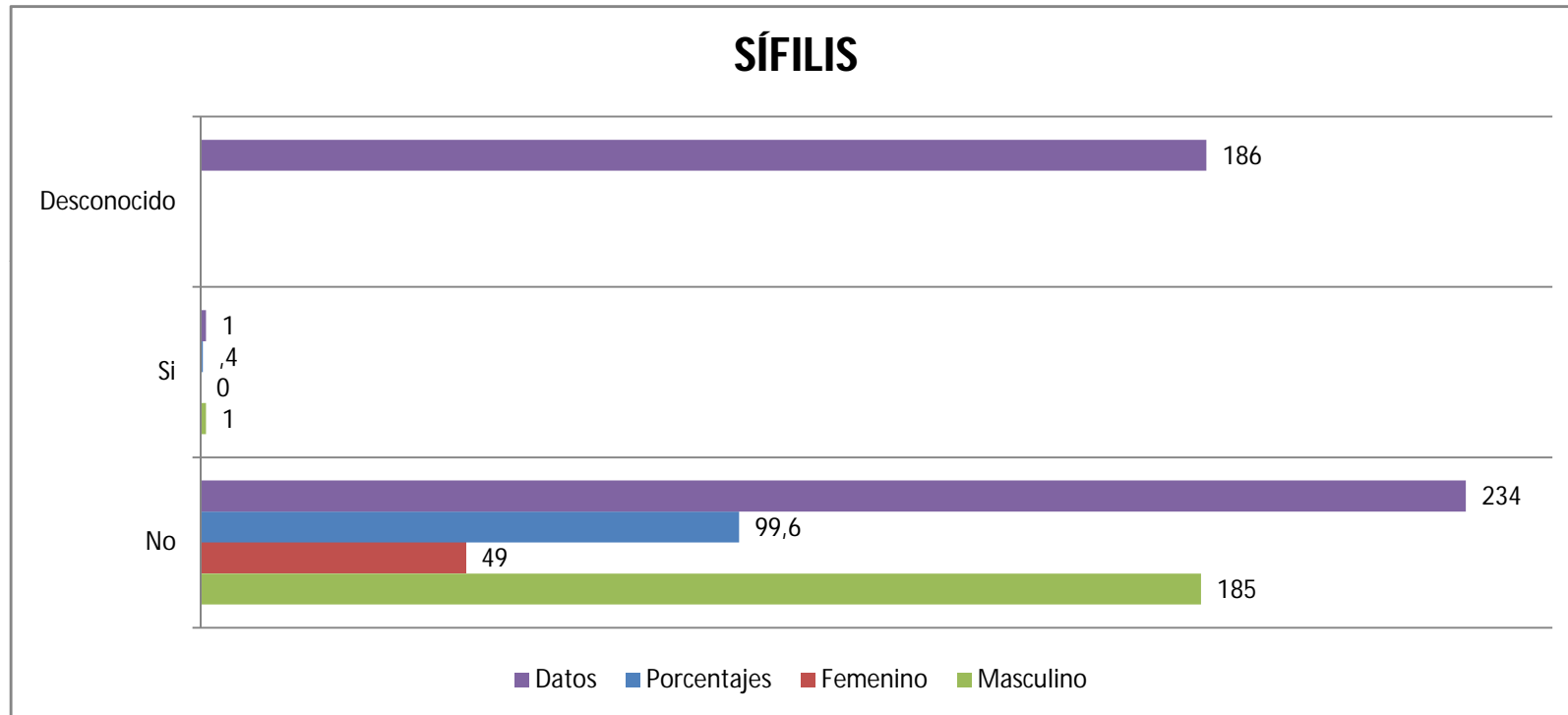
ENFERMEDAD TUBERCULOSA					
	Datos	Porcentajes	Femenino	Masculino	
No tiene	202	98,1	46	156	
Tuberculosis extrapulmonar o sistémica	1	,5	1	0	
Tuberculosis pulmonar	3	1,5	1	2	
TOTAL	206	100	48	158	
Desconocido	215				
TOTAL	421				



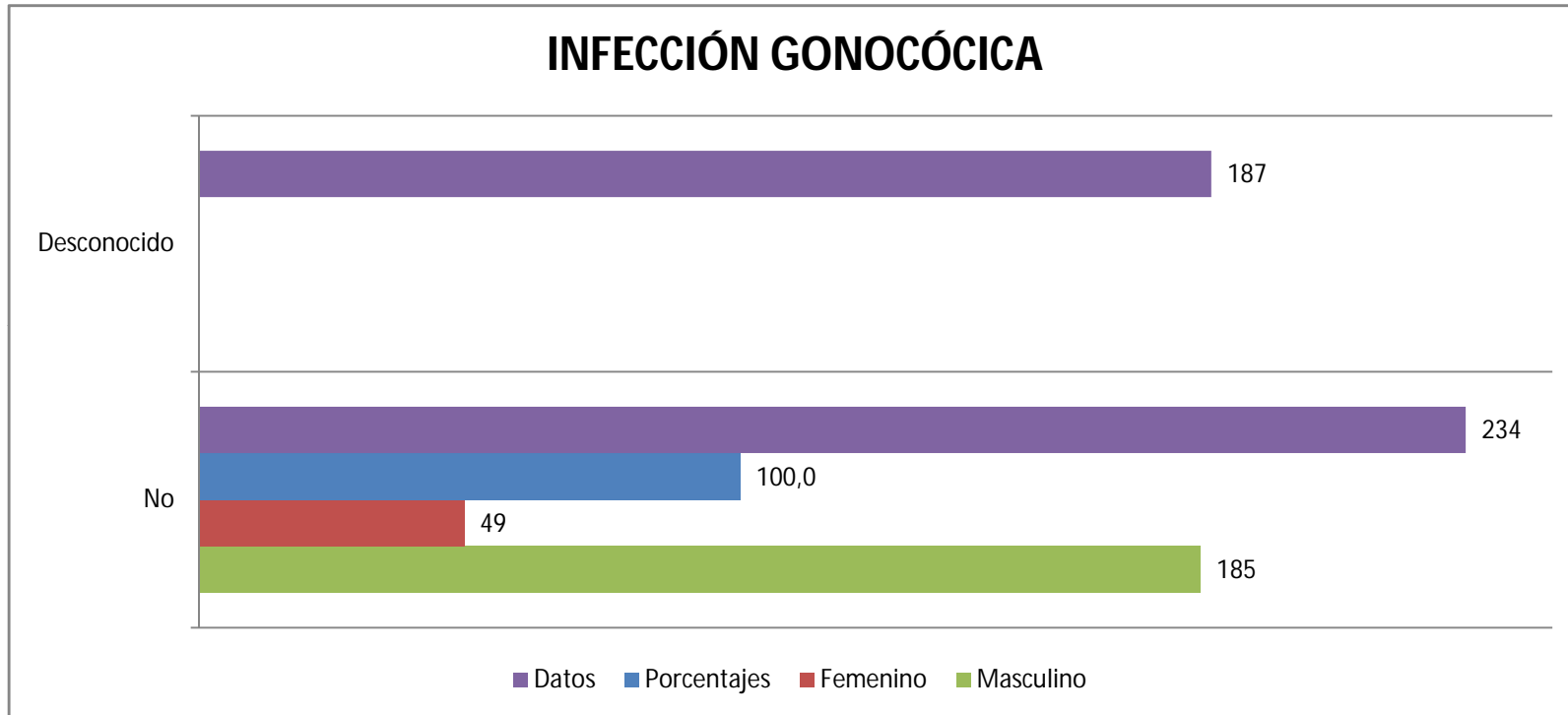
ENFERMEDADES DE TRANSMISIÓN SEXUAL				
	Datos	Porcentajes	Femenino	Masculino
No	235	96,3	49	186
Si	9	3,7	3	6
TOTAL	244	100	52	192
Desconocido	177			
TOTAL	421			



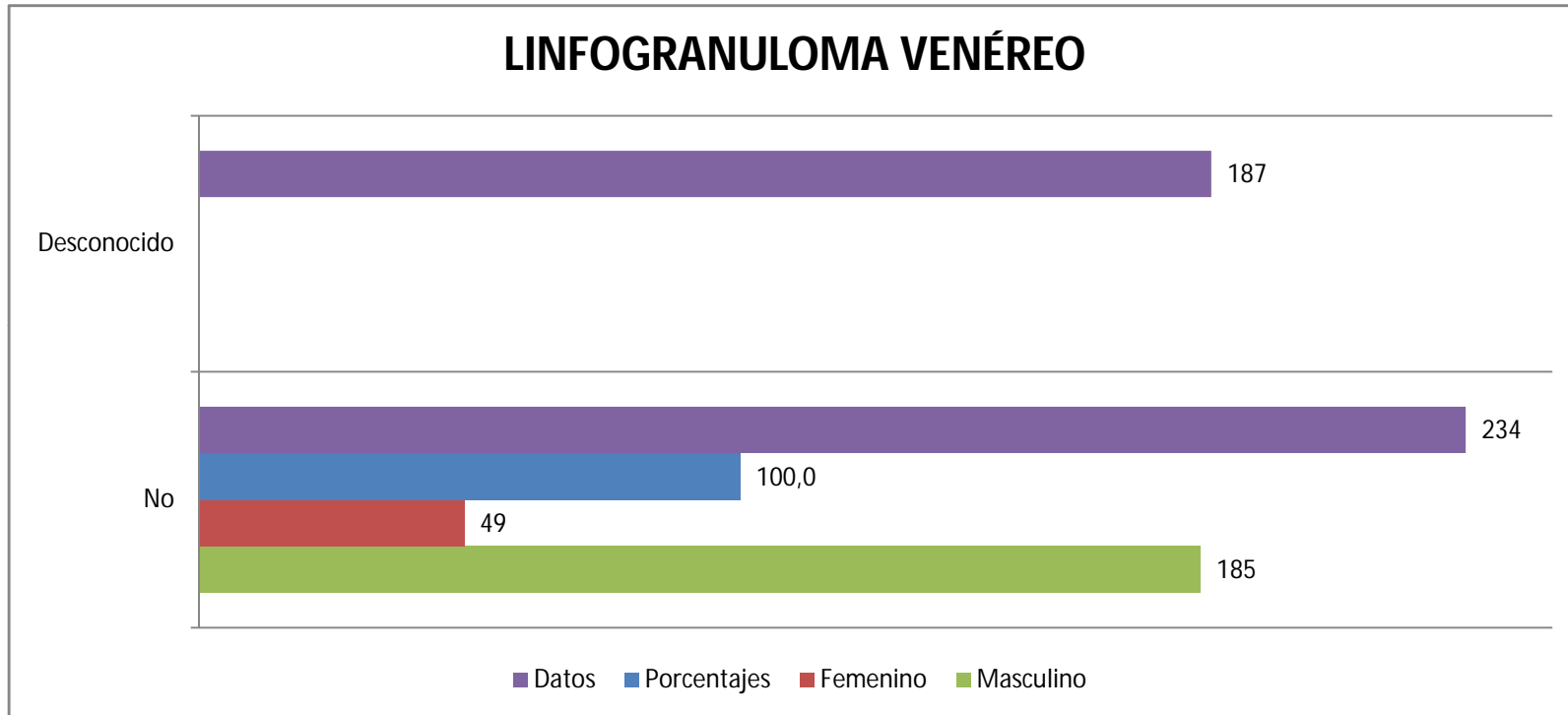
SÍFILIS					
	Datos	Porcentajes	Femenino	Masculino	
No	234	99,6	49	185	
Si	1	,4	0	1	
TOTAL	235	100	49	186	
Desconocido	186				
TOTAL	421				



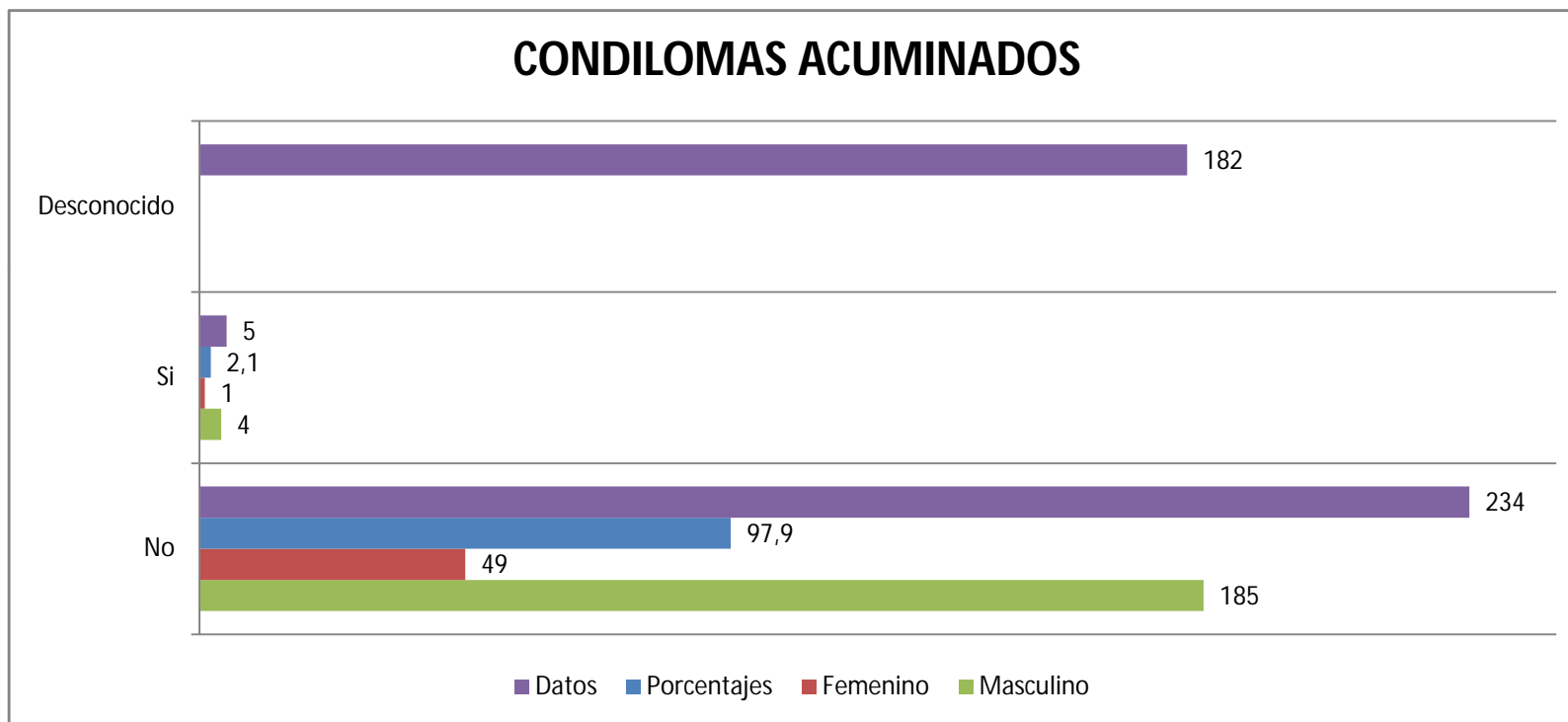
INFECCIÓN GONOCÓCICA				
	Datos	Porcentajes	Femenino	Masculino
No	234	100,0	49	185
Desconocido	187			
TOTAL	421			



LINFOGRANULOMA VENÉREO				
	Datos	Porcentajes	Femenino	Masculino
No	234	100,0	49	185
Desconocido	187			
TOTAL	421			



CONDILOMAS ACUMINADOS				
	Datos	Porcentajes	Femenino	Masculino
No	234	97,9	49	185
Si	5	2,1	1	4
TOTAL	239	100	50	189
Desconocido	182			
TOTAL	421			



MOTIVO FIN DE TRATAMIENTO	Datos	Porcentajes	Femenino	Masculino
Abandono	12	6,3	4	8
Alta Terapéutica	39	20,5	9	30
Alta Voluntaria	123	64,7	12	111
Derivación	5	2,6	1	4
Muerte	4	2,1	1	3
Prisión	7	3,7	2	5
TOTAL	190	100	29	161
Continúan en tratamiento	231		53	178
TOTAL	421			

